

法務部矯正署彰化監獄

收容現況及特性

一、收容對象

本監於民國84年12月7日成立，佔地約13.76公頃，核定容額為2,096人。

收容對象臚陳如下：

1. 收容重刑及普通犯男性受刑人。
2. 臺灣彰化地方檢察署檢察官指揮執行刑期六月以上之男性受刑人。
3. 兼收其他符合監獄受刑人移監作業要點規定之男性受刑人。
4. 彰化地區觸犯妨害性自主罪受刑人之強制診療及觸犯家暴罪或違反保護令罪受刑人之治療輔導。



二、收容特色

(一)113年4月底在監收容人有2,164人(含一般受刑人2,145人及青年受刑人19人)，較核定容額2,096人超收68人，超額收容比率為3.2%。

表1法務部矯正署彰化監獄在監所各類收容人數

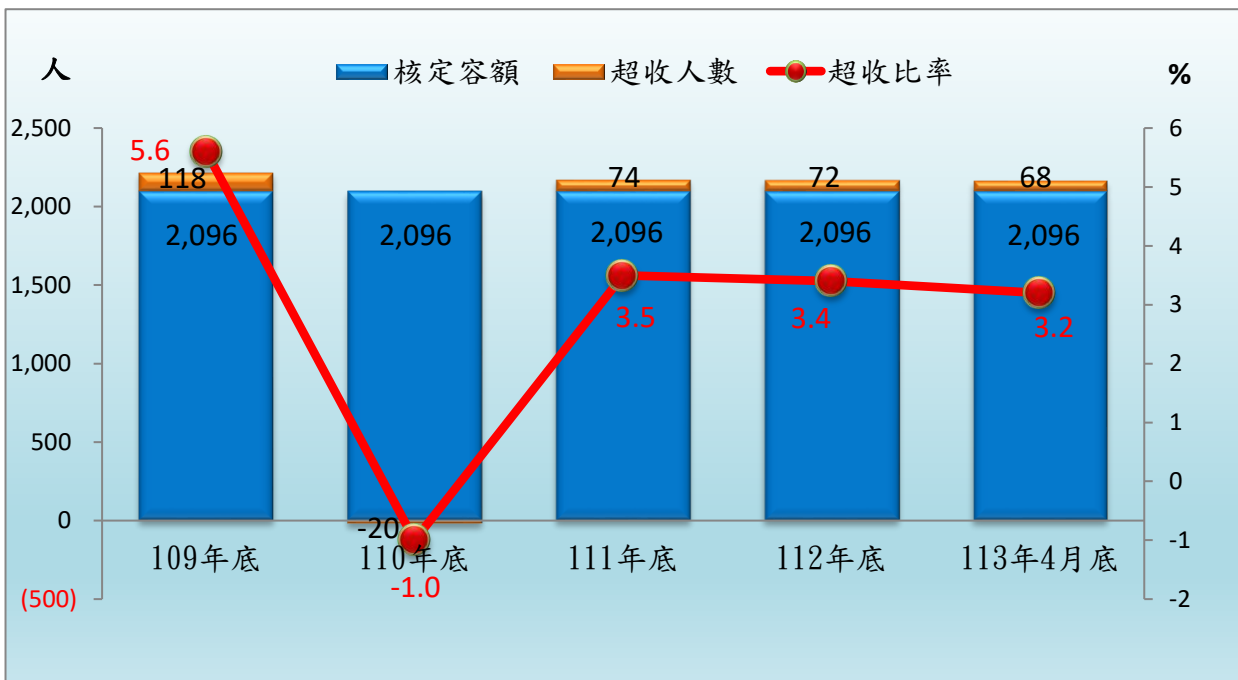
項目別	單位：人				
	109年底	110年底	111年底	112年底	113年4月底
總收容人數	2,214	2,076	2,170	2,168	2,164
一般受刑人	2,073	1,999	2,126	2,148	2,145
青年受刑人	141	77	44	20	19

說明：青年受刑人為十八歲以上、二十五歲未滿所犯非殺人罪(不含過失致死)、強制性交罪、海盜罪、擄人勒贖、毒品危害防制條例等罪初犯或再犯受刑人。

表2法務部矯正署彰化監獄收容人超額收容狀況

項目別	單位：人、%				
	109年底	110年底	111年底	112年底	113年4月底
總收容人數	2,214	2,076	2,170	2,168	2,164
核定容額	2,096	2,096	2,096	2,096	2,096
超收人數	118	-20	74	72	68
超收比率(%)	5.6	-1.0	3.5	3.4	3.2

圖1法務部矯正署彰化監獄收容人超額收容情形



(二) 在監受刑人主要罪名

113年4月底在監受刑人為2,164人，其中以毒品罪1,011人占46.7%最多；其次詐欺罪201人占9.3%；第三為竊盜罪191人占8.8%，三者合計為1,403人占64.8%。

表3 法務部矯正署彰化監獄在監受刑人主要罪名

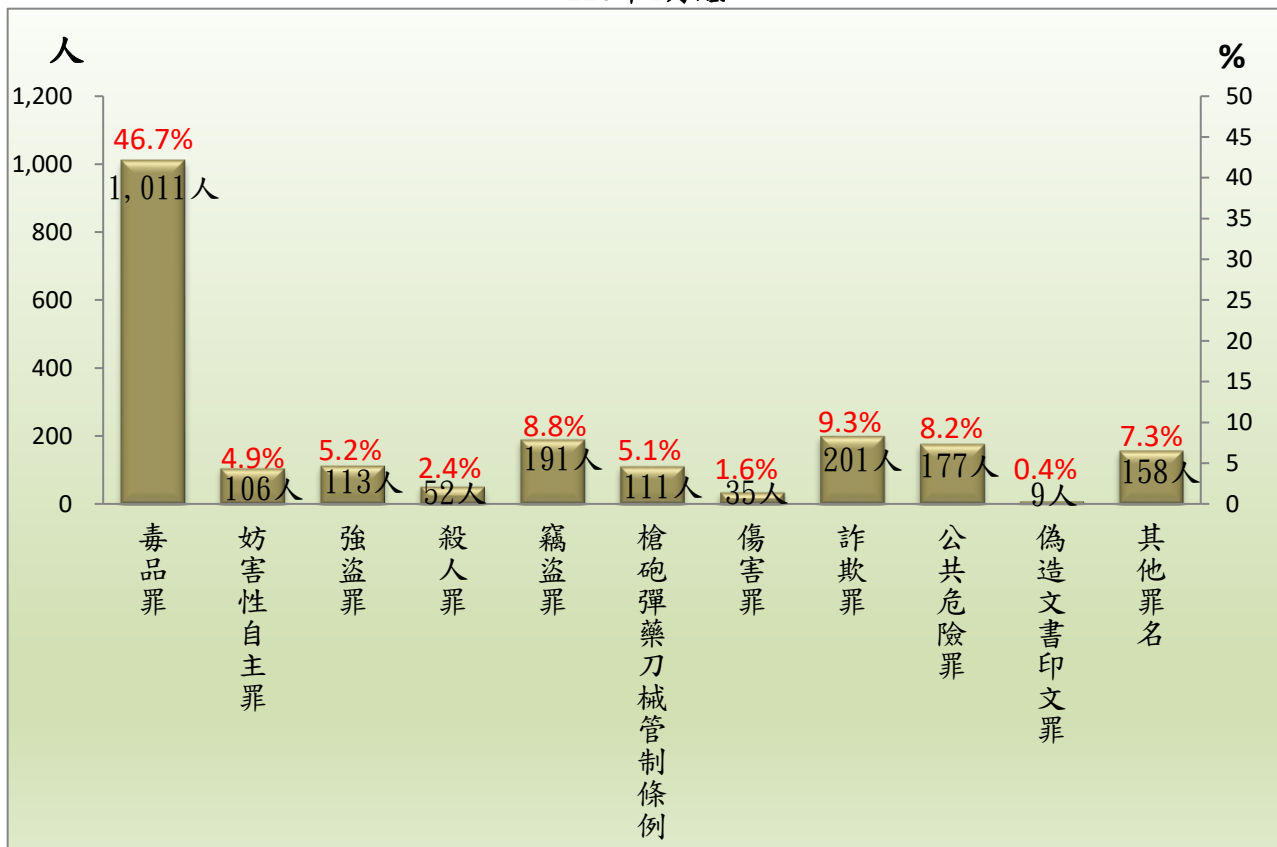
單位：人、%

項 目 別	109年底	110年底	111年底	112年底	113年4月底	百分比(%)
總 計	2,214	2,076	2,170	2,168	2,164	100.0
毒 品 罪	1,187	1,040	1,033	1,019	1,011	46.7
妨 害 性 自 主 罪	131	112	107	105	106	4.9
強 盜 罪	150	129	117	113	113	5.2
殺 人 罪	53	60	57	55	52	2.4
竊 盜 罪	157	140	167	202	191	8.8
槍 砲 彈 藥 刀 械 管 制 傷 害 罪	87	95	90	102	111	5.1
詐 欺 罪	134	145	163	209	201	9.3
公 共 危 險 罪	143	169	248	168	177	8.2
偽 造 文 書 印 文 罪	10	10	14	10	9	0.4
其 他 罪 名	105	136	122	152	158	7.3

註：毒品罪人數包含毒品危害防制條例、肅清煙毒條例及麻醉藥品管理條例人數，以下同。

圖2 法務部矯正署彰化監獄在監受刑人主要罪名

113年4月底



(三) 在監受刑人年齡

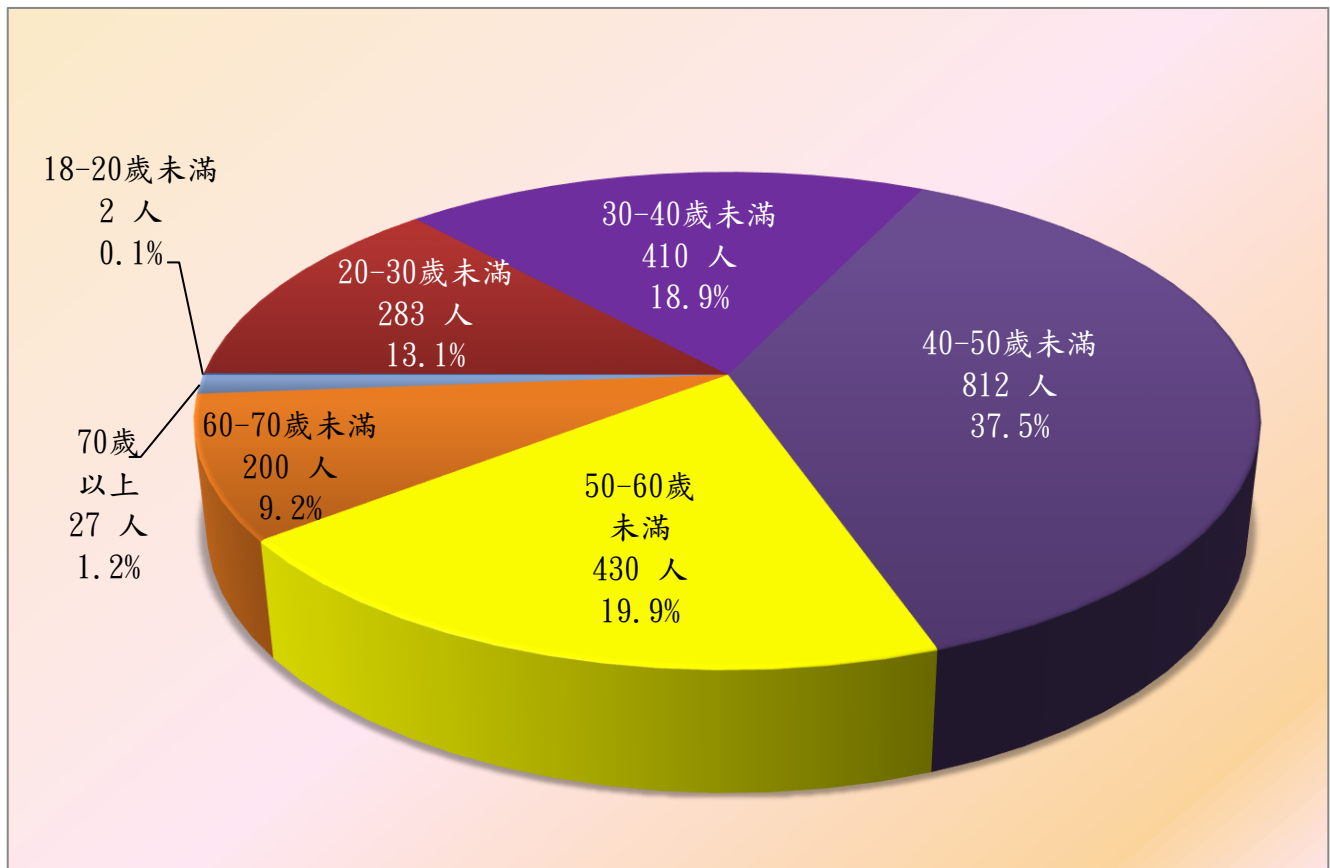
113年4月底在監受刑人為2,164人，其中年齡以40-50歲未滿者812人占37.5%最多；其次為50-60歲未滿者430人占19.9%；第三為30-40歲未滿者410人占18.9%，三者合計為1,652人，占76.3%。

表4 法務部矯正署彰化監獄在監受刑人年齡

單位：人、%

年 月	總計	14-18歲未滿	18-20歲未滿	20-30歲未滿	30-40歲未滿	40-50歲未滿	50-60歲未滿	60-70歲未滿	70歲以上
109年底	2,214	0	1	336	479	792	440	147	19
110年底	2,076	0	0	291	417	743	431	180	14
111年底	2,170	0	5	289	410	798	444	201	23
112年底	2,168	0	2	289	400	816	428	206	27
113年4月底	2,164	0	2	283	410	812	430	200	27
結構比(%)	100.0	0.0	0.1	13.1	18.9	37.5	19.9	9.2	1.2

圖3 法務部矯正署彰化監獄在監受刑人年齡
113年4月底



(四) 在監受刑人應執行刑刑名

113年4月底在監受刑人為2,164人，其中以逾十五年者464人，占21.4%為最高；一年以上三年未滿者366人，占16.9%次之；十年以上十五年以下者338人，占15.6%再次之。若以十年以上作統計，則合計為825人，占38.1%。

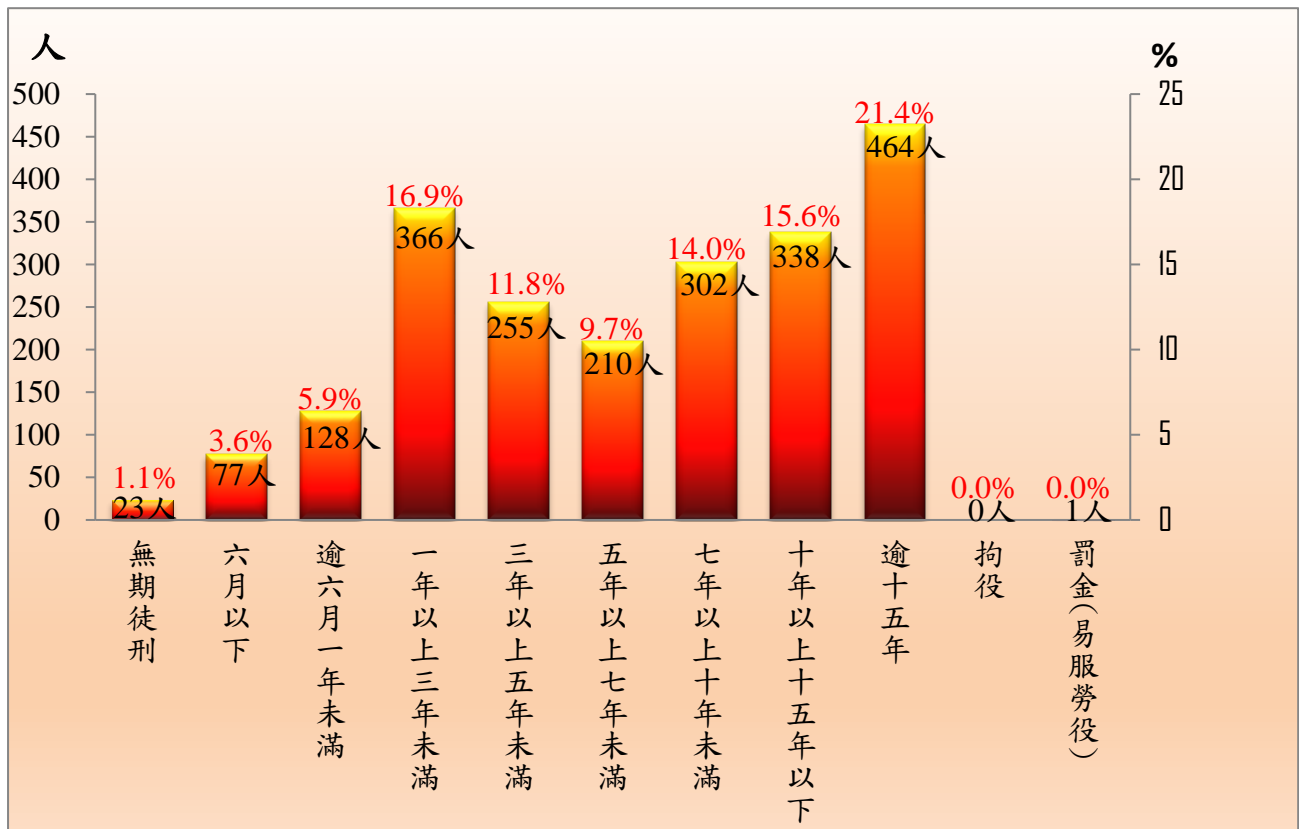
表5 法務部矯正署彰化監獄在監受刑人應執行刑名

單位：人、%

項 目 別		109年底	110年底	111年底	112年底	113年4月底	百分比(%)
總 計		2,214	2,076	2,170	2,168	2,164	100.0
死 刑		-	-	-	-	-	-
無 期 徒 刑		17	21	22	23	23	1.1
有 期 徒 刑	六 月 以 下	64	61	125	70	77	3.6
	逾 六 月 一 年 未 滿	128	116	143	139	128	5.9
	一 年 以 上 三 年 未 滿	371	276	275	349	366	16.9
	三 年 以 上 五 年 未 滿	275	253	242	240	255	11.8
	五 年 以 上 七 年 未 滿	211	225	226	222	210	9.7
	七 年 以 上 十 年 未 滿	313	297	316	306	302	14.0
	十 年 以 上 十 五 年 以 下	362	339	340	338	338	15.6
逾 十 五 年		470	480	477	473	464	21.4
拘 役		2	3	3	6	-	-
罰 金 (易 服 勞 役)		1	5	1	2	1	-

圖4 法務部矯正署彰化監獄在監受刑人應執行刑刑名

113年4月底



(五) 新入監受刑人罪名

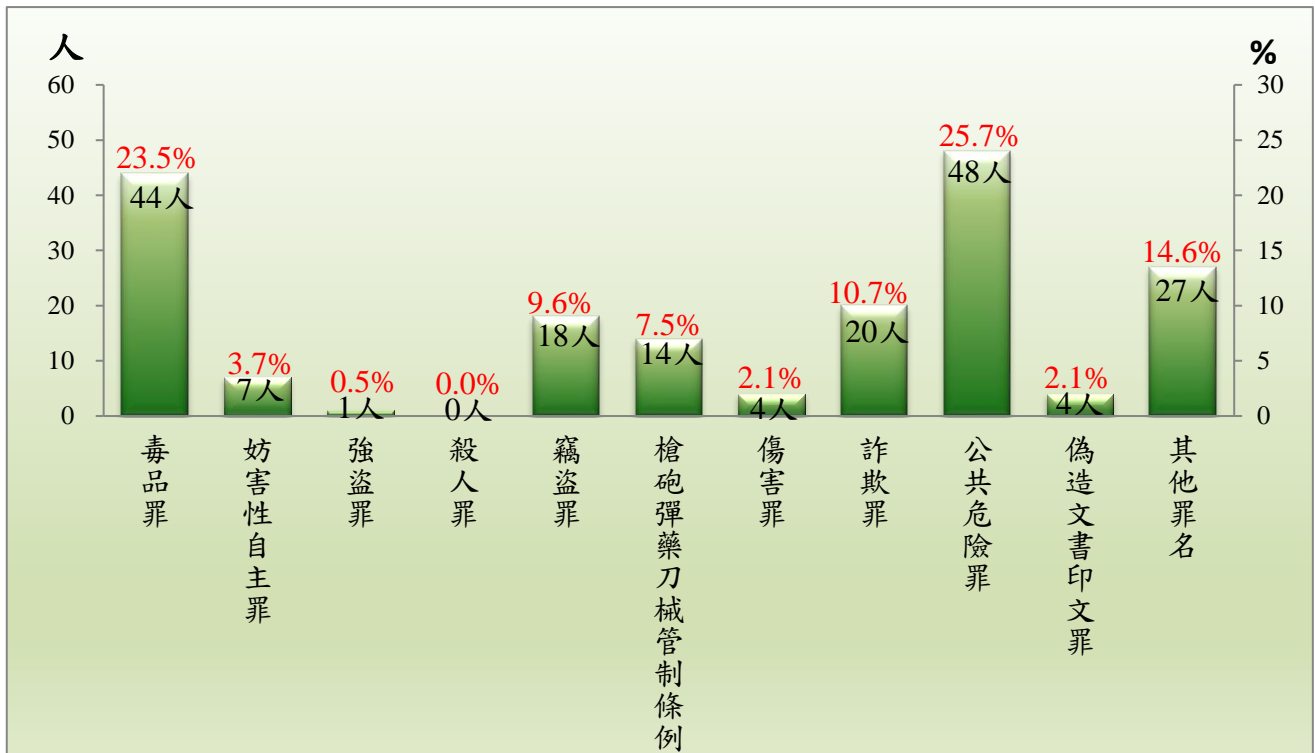
113年1-4月新入監受刑人為187人，其中以公共危險罪48人占25.7%最多；其次為毒品罪44人占23.5%；第三為詐欺罪20人占10.7%，三者合計為112人占59.9%。

表6 法務部矯正署彰化監獄新入監受刑人主要罪名

單位：人、%

罪 名 別	109年	110年	111年	112年	113年1-4月	百分比(%)	
						人	%
總 計	629	489	610	662	187		100.0
毒 品 罪	217	86	107	146	44		23.5
妨 害 性 自 主 罪	34	21	22	25	7		3.7
強 盜 罪	7	3	6	4	1		0.5
殺 人 罪	6	10	8	9	-		-
竊 盜 罪	49	54	71	100	18		9.6
槍 砲 彈 藥 刀 械 管 制 條 例	26	38	22	35	14		7.5
傷 害 罪	20	9	28	18	4		2.1
詐 欺 罪	52	62	61	81	20		10.7
公 共 危 險 罪	157	120	204	140	48		25.7
偽 造 文 書 印 文 罪	4	5	7	6	4		2.1
其 他 罪 名	57	81	74	98	27		14.6

圖5 法務部矯正署彰化監獄新入監受刑人主要罪名
113年1-4月



(六) 實際出獄受刑人罪名

113年1-4月出監受刑人為263人，其中以公共危險罪72人占27.4%最多；其次為毒品罪62人占23.6%；第三為竊盜罪43人占16.3%，三者合計為177人占67.3%。

表7 法務部矯正署彰化監獄實際出獄受刑人主要罪名

單位：人、%

罪 名 別	109年	110年	111年	112年	113年1-4月	百分比(%)
總 計	951	1,010	826	933	263	100.0
毒 品 罪	342	385	233	249	62	23.6
妨 害 性 自 主 罪	37	46	29	27	4	1.5
強 盜 罪	30	33	22	23	3	1.1
殺 人 罪	8	14	10	7	2	0.8
竊 盜 罪	104	104	83	90	43	16.3
槍 砲 彈 藥 刀 械 管 制 條 例	38	42	39	31	14	5.3
傷 害 罪	24	28	26	41	4	1.5
詐 欺 罪	59	59	48	68	27	10.3
公 共 危 險 罪	221	210	234	301	72	27.4
偽 造 文 書 印 文 罪	9	5	3	6	3	1.1
其 他 罪 名	79	84	99	90	29	11.0

圖6 法務部矯正署彰化監獄實際出獄受刑人主要罪名

113年1-4月

