

法務部矯正署宜蘭監獄

收容現況及特性

一、收容對象

本監收容對象包括以下各類型：

- (一) 受刑人部分：以收容累、再犯男性受刑人為原則，收容情形如下：
 - 1、臺灣宜蘭地方法院檢察署指揮執行之受刑人。
 - 2、兼收新北地檢署指揮執行有期徒刑3年以上之男性受刑人。
 - 3、兼收基隆地檢署指揮執行有期徒刑3年以上之男性受刑人。
 - 4、兼收基隆地檢署檢察署指揮執行之女性受刑人。
 - 5、收容自基隆監獄、基隆分監移入觸犯妨害性自主罪、家庭暴力罪或違反保護令罪之男性受刑人。
- (二) 刑事被告(兼收民事管收人)。
- (三) 收容少年刑事被告及保護事件少年。
- (四) 收容成年受觀察勒戒人。
- (五) 收容少年受觀察勒戒人。

二、核定收容額：3,171名。



二、收容特色

(一) 超額收容狀況分析

113年3月底在監收容人人數為3,507人（含受刑人3,445人、被告及被管收人58人、收容少年3人、成年受觀察勒戒人1人、少年受觀察勒戒人0人），其中收容人核定容額為3,171人，超收人數為336人，超收比率為10.6%。

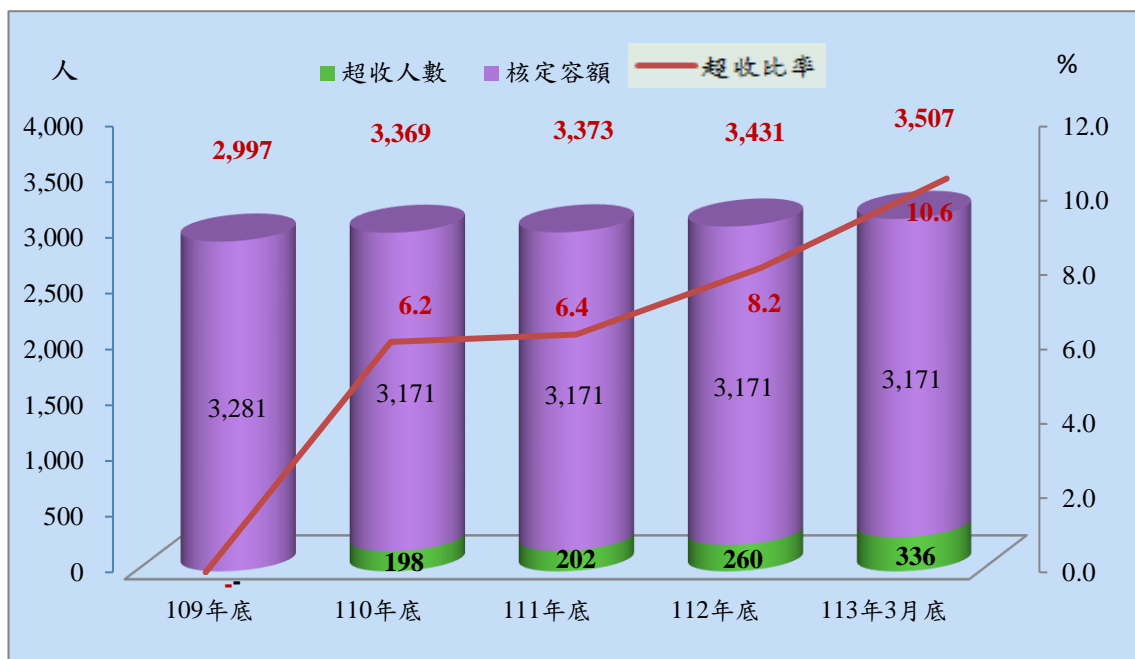
表1 法務部矯正署宜蘭監獄各類收容人數

項目別	單位：人				
	109年底	110年底	111年底	112年底	113年3月底
總收容人數	2,997	3,369	3,373	3,431	3,507
受刑人	2,943	3,304	3,285	3,364	3,445
被告及被管收人	46	53	47	57	58
成年受觀察勒戒人	2	5	38	3	1
收容少年	6	7	3	7	3
少年受觀察勒戒	-	-	-	-	-

表2 法務部矯正署宜蘭監獄收容人超額收容狀況

項目別	單位：人、%				
	109年底	110年底	111年底	112年底	113年3月底
總收容人數	2,997	3,369	3,373	3,431	3,507
核定容額	3,281	3,171	3,171	3,171	3,171
超收人數	-	198	202	260	336
超收比率	-	6.2	6.4	8.2	10.6

圖1 法務部矯正署宜蘭監獄收容人超額收容狀況



(二) 新入監受刑人罪名

113年3月新入監受刑人人數為239人，其中罪名以公共危險罪57人占23.8%最多；其次為毒品罪56人占23.4%；第三為妨害性自主罪21人占8.8%，三者合計為134人，占56.0%。

表3 法務部矯正署宜蘭監獄新入監受刑人主要罪名

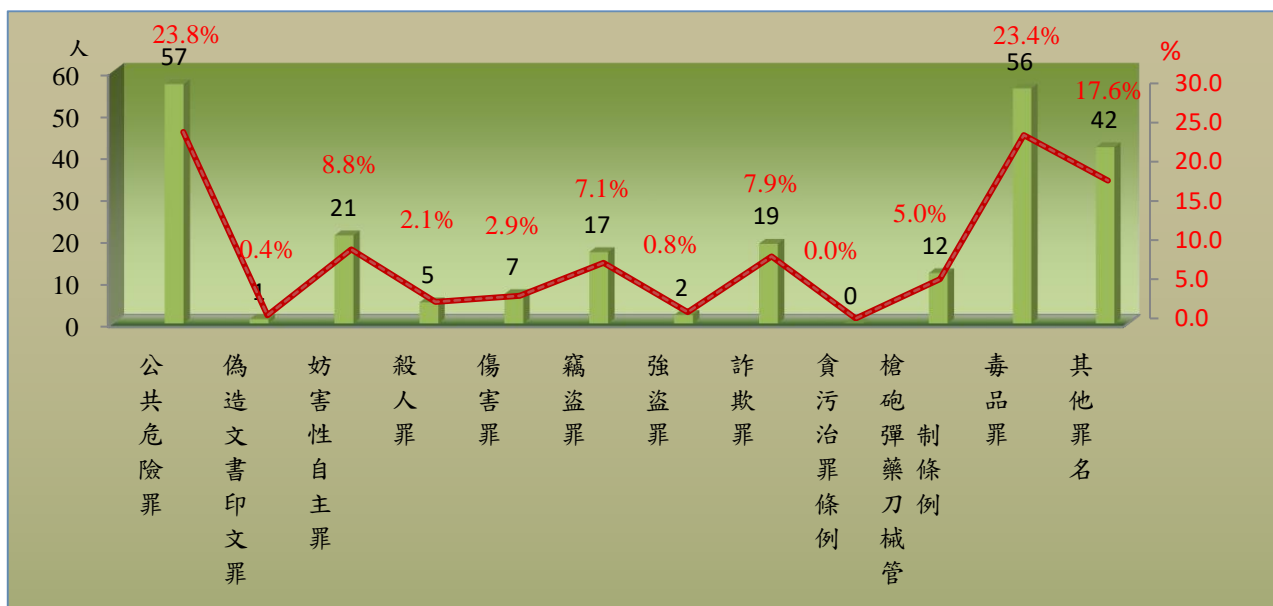
單位：人、%

罪名別	109年	110年	111年	112年	113年3月	
					人數	百分比(%)
總計	1,346	963	1,170	1,084	239	100.0
公共危險罪	218	174	258	212	57	23.8
偽造文書印文罪	12	5	7	6	1	0.4
妨害性自主罪	65	62	67	54	21	8.8
殺人罪	12	20	16	13	5	2.1
傷害罪	46	35	39	43	7	2.9
竊盜罪	128	100	135	107	17	7.1
強盜罪	30	16	12	21	2	0.8
詐欺罪	132	97	84	101	19	7.9
貪污治罪條例	19	25	18	13	0	0.0
槍砲彈藥刀械管制條例	92	79	87	90	12	5.0
毒品罪	454	221	278	252	56	23.4
其他罪名	138	129	169	172	42	17.6

說明：毒品罪人數含毒品危害防制條例、肅清煙毒條例及麻醉藥品管理條例人數，以下同。

圖2 法務部矯正署宜蘭監獄新入監受刑人主要罪名

113年3月



(三) 實際出獄受刑人罪名

113年3月出監受刑人人數為241人，其中罪名以毒品罪者60人，占24.9%最多；其次為公共危險罪者57人，占23.7%；第三為詐欺罪者21人，占8.7%，三者合計為138人，占57.3%。

表4 法務部矯正署宜蘭監獄實際出獄受刑人主要罪名

單位：人、%

罪名別	109年	110年	111年	112年	113年3月	
					人	百分比(%)
總計	1,070	1,220	1,196	1,130	241	100.0
公共危險罪	207	210	241	207	57	23.7
偽造文書印文罪	13	14	9	10	2	0.8
妨害性自主罪	102	76	57	76	14	5.8
殺人罪	14	13	13	19	6	2.5
傷害罪	29	38	29	48	8	3.3
竊盜罪	101	122	157	130	20	8.3
強盜罪	19	25	16	16	6	2.5
搶奪罪	4	6	4	3	0	0.0
詐欺罪	50	75	97	84	21	8.7
槍砲彈藥刀械管制條例	50	72	64	86	12	5.0
毒品罪	345	436	346	303	60	24.9
其他罪名	136	133	163	148	35	14.5

說明：毒品罪人數含毒品危害防制條例、肅清煙毒條例及麻醉藥品管理條例人數，以下同。

圖3 法務部矯正署宜蘭監獄實際出獄受刑人主要罪名

113年3月



(四) 在監受刑人罪名

113年3月底在監受刑人人數為3,443人，其中罪名以毒品罪者1,475人，占42.8%最多；其次為詐欺罪者373人，占10.8%；第三為妨害性自主罪者323人，占9.4%，三者合計為2,171人，占63.0%。

表5 法務部矯正署宜蘭監獄在監受刑人主要罪名

單位：人、%

罪名別	109年底	110年底	111年底	112年底	113年3 月底	百分比(%)
總計	2,943	3,303	3,282	3,362	3,443	100.0
公共危險罪	135	134	132	136	143	4.2
偽造文書印文罪	18	19	17	12	12	0.3
妨害性自主罪	316	316	334	317	323	9.4
殺人罪	84	95	102	88	90	2.6
傷害罪	64	67	83	88	91	2.6
竊盜罪	178	228	208	189	202	5.9
強盜罪	154	171	169	184	180	5.2
搶奪罪	21	20	20	22	24	0.7
詐欺罪	155	259	266	355	373	10.8
槍砲彈藥刀械管制條例	209	221	253	263	273	7.9
毒品罪	1,389	1,523	1,453	1,460	1,475	42.8
其他罪名	220	250	245	248	257	7.6

說明：毒品罪人數含毒品危害防制條例、肅清煙毒條例及麻醉藥品管理條例人數，以下同。

圖4 法務部矯正署宜蘭監獄在監受刑人主要罪名

113年3月底



(五) 在監受刑人年齡

113年3月底在監受刑人人數為3,443人，其中年齡以40-50歲未滿者1,120人，占32.5%最多；其次為30-40歲未滿者789人，占22.9%；第三為50-60歲未滿者632人，占18.4%，三者合計為2,541人，占73.8%。

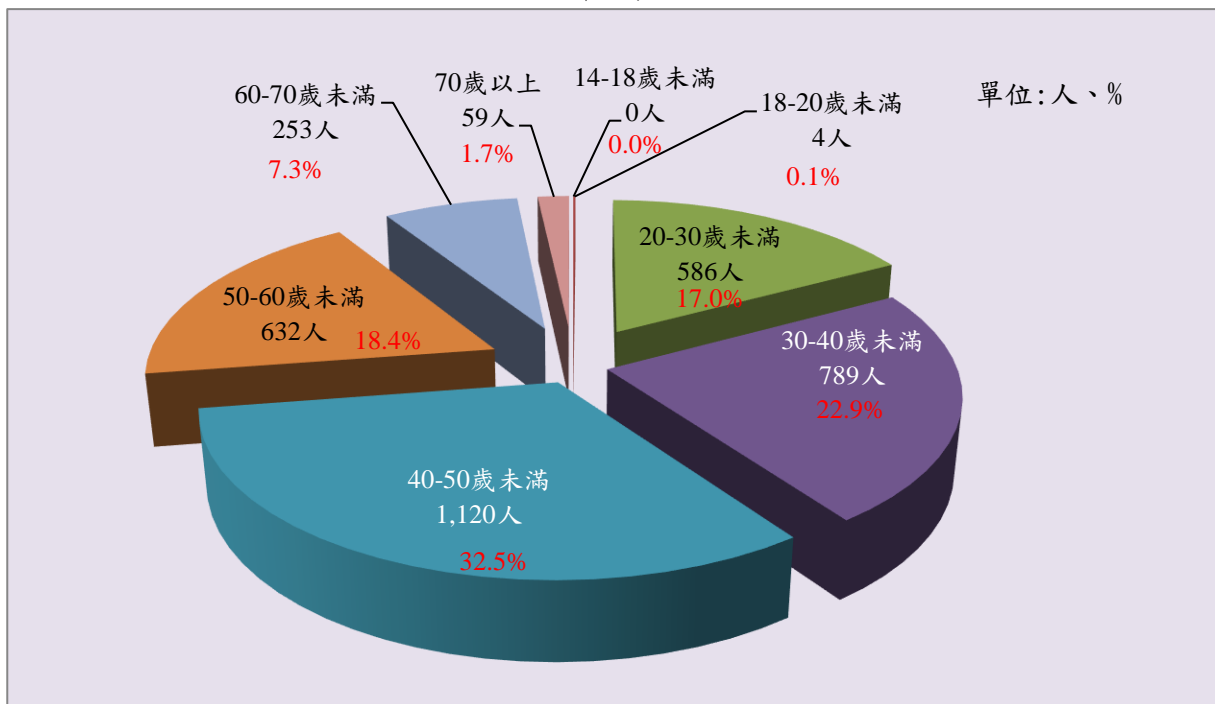
表6 法務部矯正署宜蘭監獄在監受刑人年齡

單位：人、%

年月別	總計	14-18歲未滿	18-20歲未滿	20-30歲未滿	30-40歲未滿	40-50歲未滿	50-60歲未滿	60-70歲未滿	70歲以上
109年底	2,943	0	0	429	743	1,065	485	188	33
110年底	3,303	0	2	512	773	1,169	579	227	41
111年底	3,282	0	0	547	719	1,150	596	213	57
112年底	3,362	0	3	570	765	1,102	616	245	61
113年3月底	3,443	0	4	586	789	1,120	632	253	59
結構比(%)	100.0	0.0	0.1	17.0	22.9	32.5	18.4	7.3	1.7

圖5 法務部矯正署宜蘭監獄在監受刑人年齡

113年3月底



(六) 在監受刑人應執行刑刑名

113年3月底在監受刑人人數為3,443人，其中應執行刑刑名以三年以上五年未滿者662人，占19.2%為最高；十年以上十五年以下者644人，占18.7%次之；逾十五年者624人，占18.1%再次之，三者合計為1,930人，占56.0%。刑期10年以上（含無期徒刑者），合計為1,317人，占38.2%。

表7 法務部矯正署宜蘭監獄在監受刑人應執行刑刑名

單位：人、%

刑名別		109年底	110年底	111年底	112年底	113年3月底	百分比(%)
總	計	2,943	3,303	3,282	3,362	3,443	100.0
死	刑	0	0	0	0	0	-
無	期 徒 刑	59	56	53	49	49	1.4
有	六 月 以 下	70	63	84	90	93	2.7
期	逾六月一年未滿	73	61	56	60	71	2.1
	一年以上三年未滿	256	266	196	200	204	5.9
	三年以上五年未滿	677	696	669	639	662	19.2
徒	五年以上七年未滿	396	460	458	466	479	13.9
	七年以上十年未滿	460	556	571	591	605	17.6
	十年以上十五年以下	464	550	569	625	644	18.7
刑	逾 十 五 年	472	584	606	619	624	18.1
拘	役	8	4	13	11	7	0.2
罰	金 (易 服 勞 役)	8	7	7	12	5	0.1

圖6 法務部矯正署宜蘭監獄在監受刑人應執行刑刑名

113年3月底

