

法務部矯正署宜蘭監獄

收容現況及特性

一、收容對象

本監收容對象包括以下各類型：

- (一) 受刑人部分：以收容累、再犯男性受刑人為原則，收容情形如下：
 - 1、臺灣宜蘭地方法院檢察署指揮執行之受刑人。
 - 2、兼收新北地檢署指揮執行有期徒刑3年以上之男性受刑人。
 - 3、兼收基隆地檢署指揮執行有期徒刑3年以上之男性受刑人。
 - 4、兼收基隆地檢署檢察署指揮執行之女性受刑人。
 - 5、收容自基隆監獄、基隆分監移入觸犯妨害性自主罪、家庭暴力罪或違反保護令罪之男性受刑人。
- (二) 刑事被告(兼收民事管收人)。
- (三) 收容少年刑事被告及保護事件少年。
- (四) 收容成年受觀察勒戒人。
- (五) 收容少年受觀察勒戒人。

二、核定收容額：3,171名。



二、收容特色

(一) 超額收容狀況分析

111年8月底在監收容人人數為3,421人（含受刑人3,324人、被告及被管收人59人、成年受觀察勒戒人32人、收容少年6人、少年受觀察勒戒人0人），其中收容人核定容額為3,171人，超收人數為250人，超收比率為7.9%。

表1 法務部矯正署宜蘭監獄各類收容人數

單位：人

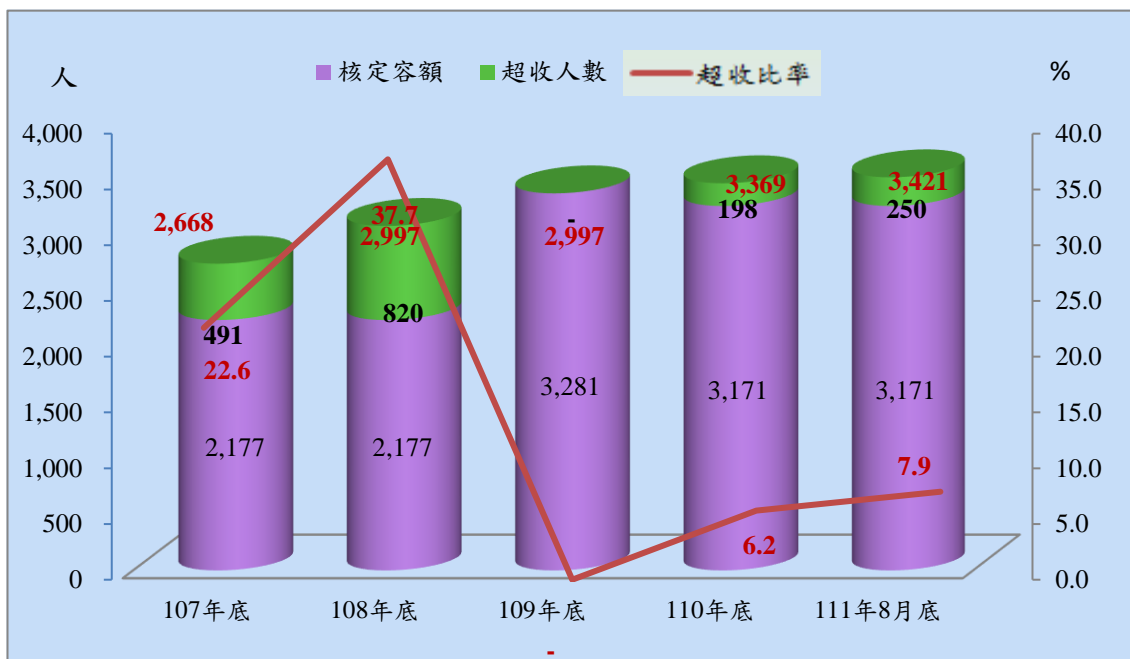
項目別	107年底	108年底	109年底	110年底	111年8月底
總收容人數	2,682	2,668	2,997	3,369	3,421
受刑人	2,632	2,620	2,943	3,304	3,324
被告及被管收人	47	37	46	53	59
成年受觀察勒戒人	-	-	2	5	32
收容少年	3	11	6	7	6
少年受觀察勒戒	-	-	-	-	-

表2 法務部矯正署宜蘭監獄收容人超額收容狀況

單位：人、%

項目別	107年底	108年底	109年底	110年底	111年8月底
總收容人數	2,668	2,997	2,997	3,369	3,421
核定容額	2,177	2,177	3,281	3,171	3,171
超收人數	491	820	-	198	250
超收比率	22.6	37.7	-	6.2	7.9

圖1 法務部矯正署宜蘭監獄收容人超額收容狀況



(二) 新入監受刑人罪名

111年8月新入監受刑人人數為117人，其中罪名以毒品罪29人占24.8%最多；其次為公共危險罪19人占16.2%；第三為竊盜罪17人占14.5%，三者合計為65人，占55.5%。

表3 法務部矯正署宜蘭監獄新入監受刑人主要罪名

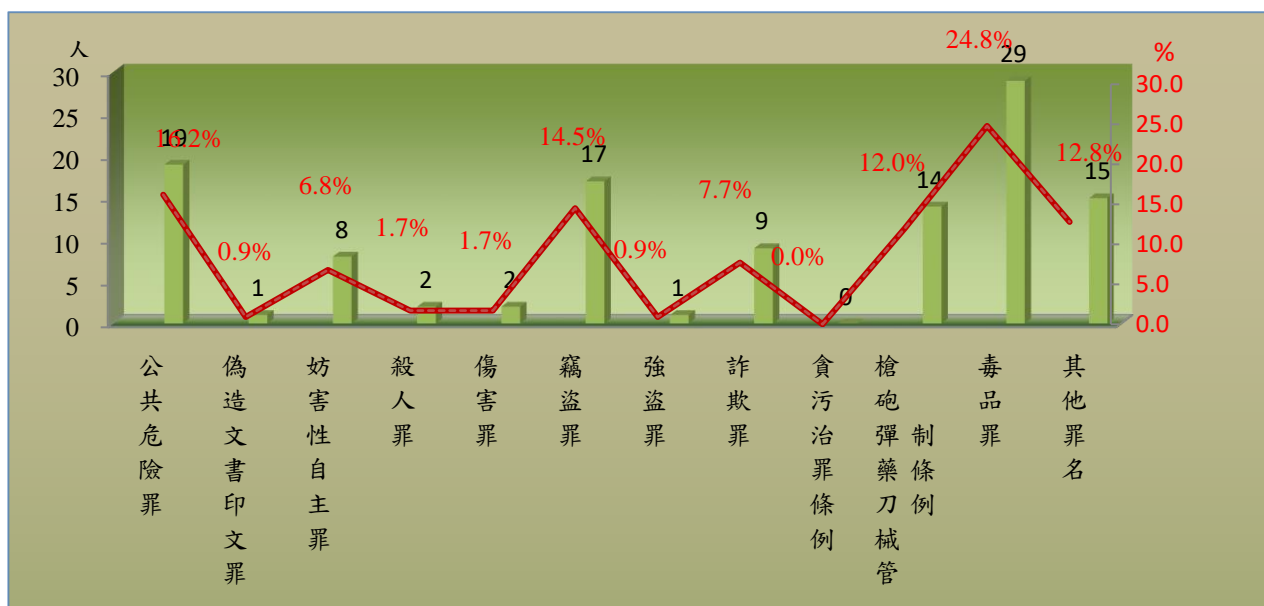
單位：人、%

罪名別	107年	108年	109年	110年	111年8月	百分比(%)	
						人	%
總計	1,373	1,373	1,346	963	117	100.0	
公共危險罪	233	227	218	174	19	16.2	
偽造文書印文罪	8	11	12	5	1	0.9	
妨害性自主罪	59	71	65	62	8	6.8	
殺人罪	20	26	12	20	2	1.7	
傷害罪	44	39	46	35	2	1.7	
竊盜罪	136	135	128	100	17	14.5	
強盜罪	23	19	30	16	1	0.9	
詐欺罪	93	94	132	97	9	7.7	
貪污治罪條例	19	15	19	25	0	0.0	
槍砲彈藥刀械管制條例	95	93	92	79	14	12.0	
毒品罪	523	535	454	221	29	24.8	
其他罪名	120	108	138	129	15	12.8	

說明：毒品罪人數含毒品危害防制條例、肅清煙毒條例及麻醉藥品管理條例人數，以下同。

圖2 法務部矯正署宜蘭監獄新入監受刑人主要罪名

111年8月



(三) 實際出獄受刑人罪名

111年8月出監受刑人人數為106人，其中罪名以毒品罪者24人，占22.6%最多；其次為公共危險罪者23人，占21.7%；第三為詐欺罪者14人，占13.2%，三者合計為61人，占57.5%。

表4 法務部矯正署宜蘭監獄實際出獄受刑人主要罪名

單位：人、%

罪名別	107年	108年	109年	110年	111年8月	百分比(%)	
						人	%
總計	895	1,029	1,070	1220	106	100.0	
公共危險罪	244	212	207	210	23	21.7	
偽造文書印文罪	8	3	13	14	2	1.9	
妨害性自主罪	60	93	102	76	3	2.8	
殺人罪	8	13	14	13	0	0.0	
傷害罪	23	38	29	38	2	1.9	
竊盜罪	92	105	101	122	11	10.4	
強盜罪	10	21	19	25	1	0.9	
搶奪罪	6	5	4	6	1	0.9	
詐欺罪	36	48	50	75	14	13.2	
槍砲彈藥刀械管制條例	31	46	50	72	11	10.4	
毒品罪	275	345	345	436	24	22.6	
其他罪名	102	100	136	133	14	13.2	

說明：毒品罪人數含毒品危害防制條例、肅清煙毒條例及麻醉藥品管理條例人數，以下同。

圖3 法務部矯正署宜蘭監獄實際出獄受刑人主要罪名

111年8月



(四) 在監受刑人罪名

111年8月底在監受刑人人數為3,324人，其中罪名以毒品罪者1,447人，占43.5%最多；其次為妨害性自主罪者345人，占10.4%；第三為詐欺罪者261人，占7.9%，三者合計為2,053人，占61.8%。

表5 法務部矯正署宜蘭監獄在監受刑人主要罪名

單位：人、%

罪名別	107底	108年底	109年底	110年底	111年8月底	百分比(%)
總計	2,631	2,620	2,943	3,303	3,324	100.0
公共危險罪	121	119	135	134	165	5.0
偽造文書印文罪	15	19	18	19	15	0.5
妨害性自主罪	361	348	316	316	345	10.4
殺人罪	82	79	84	95	98	2.9
傷害罪	57	49	64	67	82	2.5
竊盜罪	165	161	178	228	226	6.8
強盜罪	135	121	154	171	171	5.1
搶奪罪	22	17	21	20	18	0.5
詐欺罪	88	112	155	259	261	7.9
槍砲彈藥刀械管制條例	183	185	209	221	236	7.1
毒品罪	1,226	1,217	1,389	1,523	1,447	43.5
其他罪名	176	193	220	250	260	7.8

說明：毒品罪人數含毒品危害防制條例、肅清煙毒條例及麻醉藥品管理條例人數，以下同。

圖4 法務部矯正署宜蘭監獄在監受刑人主要罪名

111年8月底



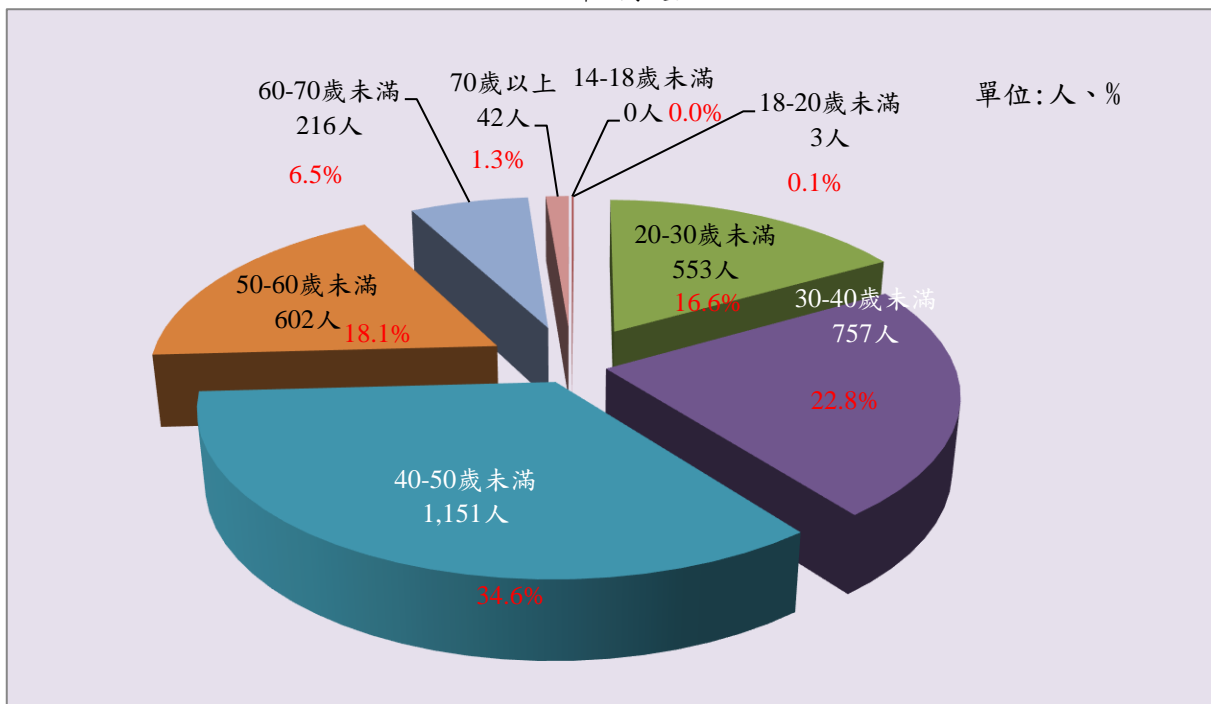
(五) 在監受刑人年齡

111年8月底在監受刑人人數為3,324人，其中年齡以40-50歲未滿者1,151人，占34.6%最多；其次為30-40歲未滿者757人，占22.8%；第三為50-60歲未滿者602人，占18.1%，三者合計為2,510人，占75.5%。

表6 法務部矯正署宜蘭監獄在監受刑人年齡

年月別	總計	單位：人、%								
		14-18歲未滿	18-20歲未滿	20-30歲未滿	30-40歲未滿	40-50歲未滿	50-60歲未滿	60-70歲未滿	70歲以上	
107年底	2,631	0	1	376	806	842	440	139	27	
108年底	2,620	0	1	423	676	876	452	164	28	
109年底	2,943	0	0	429	743	1,065	485	188	33	
110年底	3,303	0	2	512	773	1,169	579	227	41	
111年8月底	3,324	0	3	553	757	1,151	602	216	42	
結構比(%)	100.0	0.0	0.1	16.6	22.8	34.6	18.1	6.5	1.3	

圖5 法務部矯正署宜蘭監獄在監受刑人年齡
111年8月底



(六) 在監受刑人應執行刑刑名

111年8月底在監受刑人人數為3,324人，其中應執行刑刑名以三年以上五年未滿者670人，占20.2%為最高；逾十五年者600人，占18.1%次之；十年以上十五年以下者569人，占17.1%再次之，三者合計為1,839人，占55.4%。刑期十年以上（含無期徒刑者），合計為1,223人，占36.8%。

表7 法務部矯正署宜蘭監獄在監受刑人應執行刑刑名

單位：人、%

刑名別	107年底	108年底	109年底	110年底	111年8月底	百分比(%)	
	總計	2,631	2,620	2,943	3,303		3,324
死刑	0	0	0	0	0	-	
無期徒刑	69	63	59	56	54	1.6	
有期徒刑	六月以下	79	62	70	63	105	3.2
	逾六月一年未滿	91	85	73	61	60	1.8
	一年以上三年未滿	231	247	256	266	221	6.6
	三年以上五年未滿	573	586	677	696	670	20.2
	五年以上七年未滿	316	347	396	460	463	13.9
	七年以上十年未滿	415	392	460	556	551	16.6
刑逾十五年	十年以上十五年以下	436	417	464	550	569	17.1
	逾十五年	410	401	472	584	600	18.1
拘役	9	9	8	4	21	0.6	
罰金(易服勞役)	2	11	8	7	10	0.3	

圖6 法務部矯正署宜蘭監獄在監受刑人應執行刑刑名

111年8月底

