

法務部矯正署宜蘭監獄

收容現況及特性

一、收容對象

本監收容對象包括以下各類型：

- (一) 受刑人部分：以收容累、再犯男性受刑人為原則，收容情形如下：
 - 1、臺灣宜蘭地方法院檢察署指揮執行之受刑人。
 - 2、兼收新北地檢署指揮執行有期徒刑3年以上之男性受刑人。
 - 3、兼收基隆地檢署指揮執行有期徒刑3年以上之男性受刑人。
 - 4、兼收基隆地檢署檢察署指揮執行之女性受刑人。
 - 5、收容自基隆監獄、基隆分監移入觸犯妨害性自主罪、家庭暴力罪或違反保護令罪之男性受刑人。
- (二) 刑事被告(兼收民事管收人)。
- (三) 收容少年刑事被告及保護事件少年。
- (四) 收容成年受觀察勒戒人。
- (五) 收容少年受觀察勒戒人。

二、核定收容額：2,177名。



二、收容特色

(一) 超額收容狀況分析

109年10月底在監收容人人數為2,847人（含受刑人2,798人、被告及被管收入38人、收容少年11人、成年受觀察勒戒人0人、少年受觀察勒戒人0人），其中收容人核定容額為2,177人，超收人數為670人，超收比率為30.8%。

表1 法務部矯正署宜蘭監獄各類收容人數

單位：人

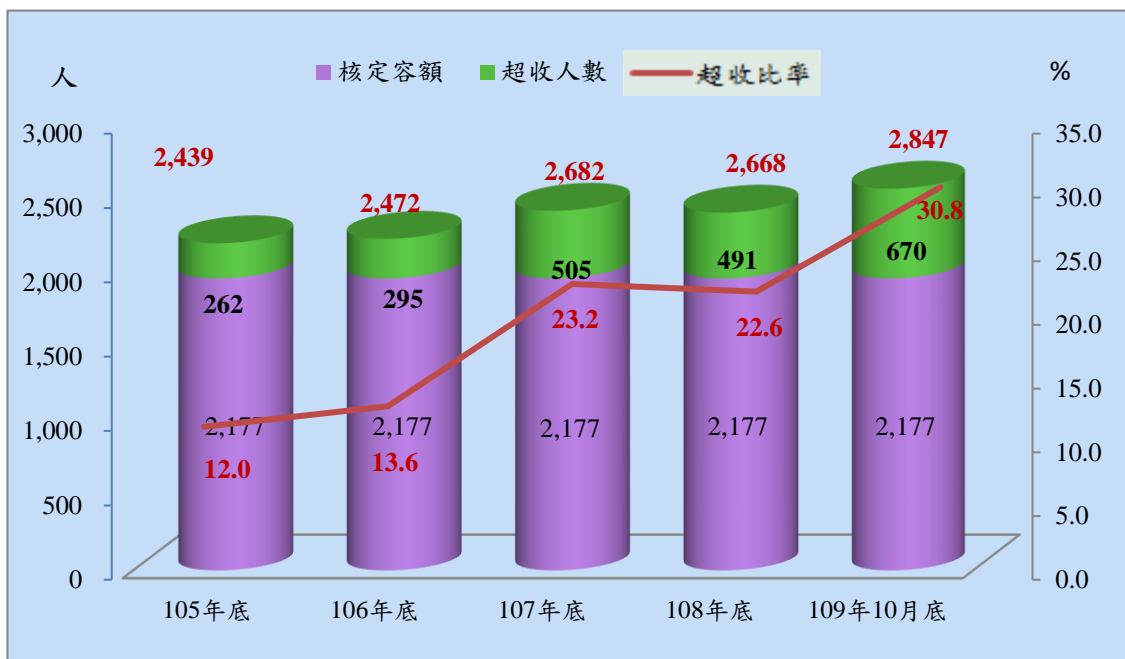
項目別	105年底	106年底	107年底	108年底	109年10月底
總收容人數	2,439	2,472	2,682	2,668	2,847
受刑人	2,399	2,430	2,632	2,620	2,798
被告及被管收入	30	33	47	37	38
成年受觀察勒戒人	2	3	-	-	-
收容少年	8	6	3	11	11
少年受觀察勒戒	-	-	-	-	-

表2 法務部矯正署宜蘭監獄收容人超額收容狀況

單位：人、%

項目別	105年底	106年底	107年底	108年底	109年10月底
總收容人數	2,439	2,472	2,682	2,668	2,847
核定容額	2,177	2,177	2,177	2,177	2,177
超收人數	262	295	505	491	670
超收比率	12.0	13.6	23.2	22.6	30.8

圖1 法務部矯正署宜蘭監獄收容人超額收容狀況



(二) 新入監受刑人罪名

109年10月新入監受刑人人數為109人，其中罪名以毒品罪32人占29.4%最多；其次為公共危險罪17人占15.6%；第三為竊盜罪14人占12.8%，三者合計為63人，占57.8%。

表3 法務部矯正署宜蘭監獄新入監受刑人主要罪名

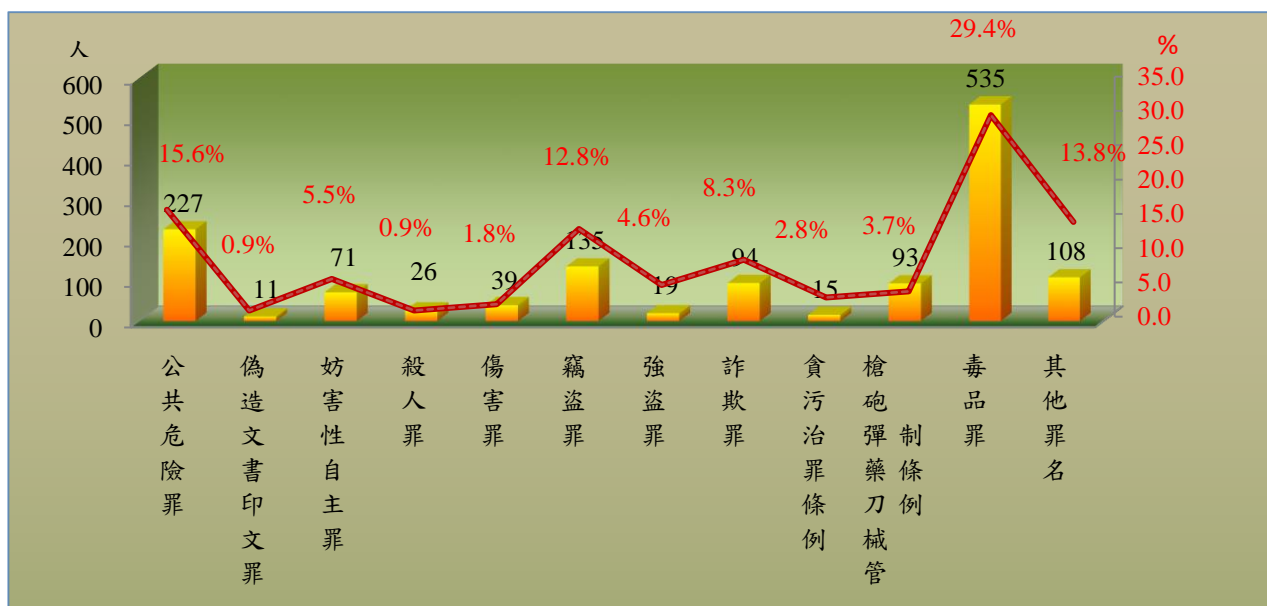
單位：人、%

罪名別	105年	106年	107年	108	109年10月	百分比(%)	
						人	%
總計	1,482	1,572	1,373	1,373	109	100.0	
公共危險罪	275	331	233	227	17	15.6	
偽造文書印文罪	18	19	8	11	1	0.9	
妨害性自主罪	64	63	59	71	6	5.5	
殺人罪	18	21	20	26	1	0.9	
傷害罪	22	49	44	39	2	1.8	
竊盜罪	144	152	136	135	14	12.8	
強盜罪	31	22	23	19	5	4.6	
詐欺罪	44	79	93	94	9	8.3	
貪污治罪條例	16	28	19	15	3	2.8	
槍砲彈藥刀械管制條例	111	109	95	93	4	3.7	
毒品罪	587	544	523	535	32	29.4	
其他罪名	152	155	120	108	15	13.8	

說明：毒品罪人數含毒品危害防制條例、肅清煙毒條例及麻醉藥品管理條例人數，以下同。

圖2 法務部矯正署宜蘭監獄新入監受刑人主要罪名

109年10月



(三) 實際出獄受刑人罪名

109年10月出監受刑人人數為74人，其中罪名以毒品罪者29人，占39.2%最多；其次為公共危險罪者11人，占14.9%；第三為竊盜罪者9人，占12.2%，三者合計為49人，占66.3%。

表4 法務部矯正署宜蘭監獄實際出獄受刑人主要罪名

單位：人、%

罪名別	105年	106年	107年	108年	109年10月	百分比(%)	
						人	%
總計	1,043	1,048	895	1,029	74		100.0
公共危險罪	215	291	244	212	11		14.9
偽造文書印文罪	17	13	8	3	3		4.1
妨害性自主罪	114	76	60	93	6		8.1
殺人罪	24	17	8	13	1		1.4
傷害罪	27	28	23	38	1		1.4
竊盜罪	90	89	92	105	9		12.2
強盜罪	21	25	10	21	-		0.0
搶奪罪	11	5	6	5	1		1.4
詐欺罪	25	32	36	48	3		4.1
槍砲彈藥刀械管制條例	52	40	31	46	1		1.4
毒品罪	354	345	275	345	29		39.2
其他罪名	93	87	102	100	9		12.2

說明：毒品罪人數含毒品危害防制條例、肅清煙毒條例及麻醉藥品管理條例人數，以下同。

圖3 法務部矯正署宜蘭監獄實際出獄受刑人主要罪名

109年10月



(四) 在監受刑人罪名

109年10月底在監受刑人人數為2,793人，其中罪名以毒品罪者1,304人，占46.7%最多；其次為妨害性自主罪者309人，占11.1%；第三為槍砲彈藥刀械管制條例者206人，占7.4%，三者合計為1,819人，占65.2%。

表5 法務部矯正署宜蘭監獄在監受刑人主要罪名

單位：人、%

罪名別	105年底	106年底	107底	108年底	109年10月底	百分比(%)
總計	2,397	2,428	2,631	2,620	2,793	100.0
公共危險罪	146	141	121	119	130	4.7
偽造文書印文罪	16	17	15	19	18	0.6
妨害性自主罪	349	354	361	348	309	11.1
殺人罪	75	71	82	79	82	2.9
傷害罪	40	46	57	49	63	2.3
竊盜罪	131	152	165	161	172	6.2
強盜罪	144	132	135	121	139	5.0
搶奪罪	38	26	22	17	17	0.6
詐欺罪	43	57	88	112	128	4.6
槍砲彈藥刀械管制條例	119	138	183	185	206	7.4
毒品罪	1,137	1,129	1,226	1,217	1,304	46.7
其他罪名	159	165	176	193	225	7.9

說明：毒品罪人數含毒品危害防制條例、肅清煙毒條例及麻醉藥品管理條例人數，以下同。

圖4 法務部矯正署宜蘭監獄在監受刑人主要罪名

109年10月底



(五) 在監受刑人年齡

109年10月底在監受刑人人數為2,793人，其中年齡以40-50歲未滿者1,006人，占36.0%最多；其次為30-40歲未滿者722人，占25.9%；第三為50-60歲未滿者449人，占16.1%，三者合計為2,177人，占78.0%。

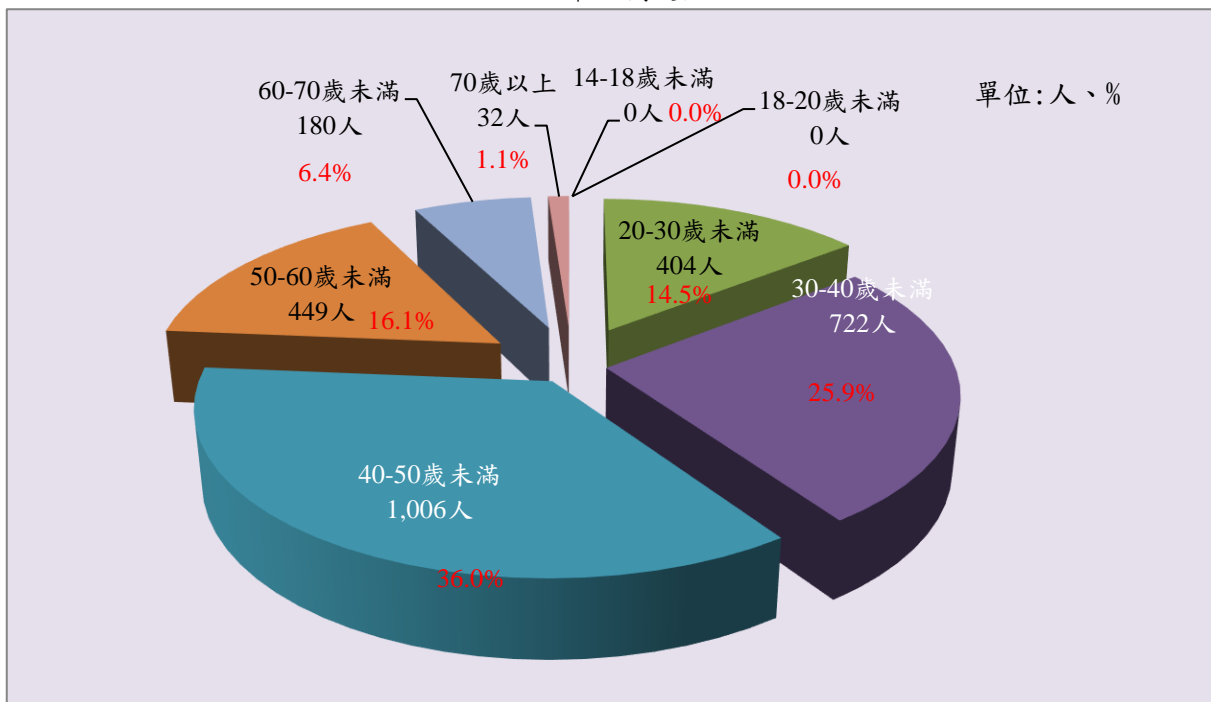
表6 法務部矯正署宜蘭監獄在監受刑人年齡

單位：人、%

年月別	總計	14-18歲未滿	18-20歲未滿	20-30歲未滿	30-40歲未滿	40-50歲未滿	50-60歲未滿	60-70歲未滿	70歲以上
105年底	2,397	-	-	301	850	688	400	137	21
106年底	2,428	-	-	310	770	775	418	136	19
107年底	2,631	-	1	376	806	842	440	139	27
108年底	2,620	-	1	423	676	876	452	164	28
109年10月底	2,793	-	-	404	722	1,006	449	180	32
結構比(%)	100.0	-	0.0	14.5	25.9	36.0	16.1	6.4	1.1

圖5 法務部矯正署宜蘭監獄在監受刑人年齡

109年10月底



(六) 在監受刑人應執行刑刑名

109年10月底在監受刑人人數為2,793人，其中應執行刑刑名以三年以上五年未滿者635人，占22.7%為最高；七年以上十年未滿者441人，占15.8%次之；十年以上十五年以下者438人，占15.7%再次之，三者合計為1,514人，占54.2%。刑期10年以上（含無期徒刑者），合計為926人，占33.2%。

表7 法務部矯正署宜蘭監獄在監受刑人應執行刑刑名

單位：人、%

刑名別	105年底	106年底	107年底	108年底	109年10月底	百分比(%)
	總計	2,397	2,428	2,631	2,620	2,793
死刑	-	-	-	-	-	-
無期徒刑	73	69	69	63	62	2.2
有期徒刑	六月以下	104	100	79	62	2.6
	逾六月一年未滿	75	77	91	85	2.6
	一年以上三年未滿	194	219	231	247	8.5
	三年以上五年未滿	449	449	573	586	22.7
	五年以上七年未滿	300	300	316	347	13.9
	七年以上十年未滿	404	424	415	392	15.8
刑逾十五年	十年以上十五年以下	410	408	436	417	15.7
	逾十五年	369	372	410	401	15.3
拘役	11	6	9	9	13	0.5
罰金(易服勞役)	8	4	2	11	7	0.3

圖6 法務部矯正署宜蘭監獄在監受刑人應執行刑刑名

109年10月底

