

法務部矯正署宜蘭監獄

收容現況及特性

一、收容對象

本監收容對象包括以下各類型：

- (一) 受刑人部分：以收容累、再犯男性受刑人為原則，收容情形如下：
 - 1、臺灣宜蘭地方法院檢察署指揮執行之受刑人。
 - 2、兼收新北地檢署指揮執行有期徒刑3年以上之男性受刑人。
 - 3、兼收基隆地檢署指揮執行有期徒刑3年以上之男性受刑人。
 - 4、兼收基隆地檢署檢察署指揮執行之女性受刑人。
 - 5、收容自基隆監獄、基隆分監移入觸犯妨害性自主罪、家庭暴力罪或違反保護令罪之男性受刑人。
- (二) 刑事被告(兼收民事管收人)。
- (三) 收容少年刑事被告及保護事件少年。
- (四) 收容成年受觀察勒戒人。
- (五) 收容少年受觀察勒戒人。

二、核定收容額：2,177名。



二、收容特色

(一) 超額收容狀況分析

109年8月底在監收容人人數為2,806人（含受刑人2,753人、被告及被管收人40人、收容少年13人、成年受觀察勒戒人0人、少年受觀察勒戒人0人），其中收容人核定容額為2,177人，超收人數為629人，超收比率為28.9%。

表1 法務部矯正署宜蘭監獄各類收容人數

單位：人

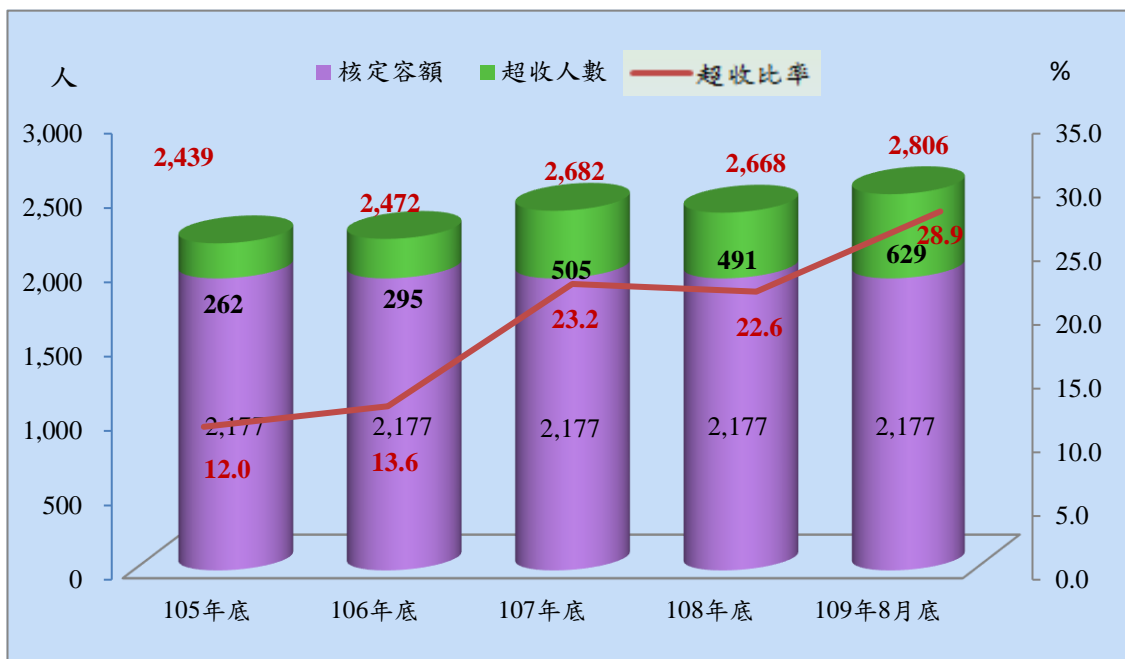
項目別	105年底	106年底	107年底	108年底	109年8月底
總收容人數	2,439	2,472	2,682	2,668	2,806
受刑人	2,399	2,430	2,632	2,620	2,753
被告及被管收人	30	33	47	37	40
成年受觀察勒戒人	2	3	-	-	-
收容少年	8	6	3	11	13
少年受觀察勒戒	-	-	-	-	-

表2 法務部矯正署宜蘭監獄收容人超額收容狀況

單位：人、%

項目別	105年底	106年底	107年底	108年底	109年8月底
總收容人數	2,439	2,472	2,682	2,668	2,806
核定容額	2,177	2,177	2,177	2,177	2,177
超收人數	262	295	505	491	629
超收比率	12.0	13.6	23.2	22.6	28.9

圖1 法務部矯正署宜蘭監獄收容人超額收容狀況



(二) 新入監受刑人罪名

109年8月新入監受刑人人數為119人，其中罪名以毒品罪37人占31.1%最多；其次為公共危險罪17人占14.3%；第三為竊盜罪17人占14.3%，三者合計為71人，占59.7%。

表3 法務部矯正署宜蘭監獄新入監受刑人主要罪名

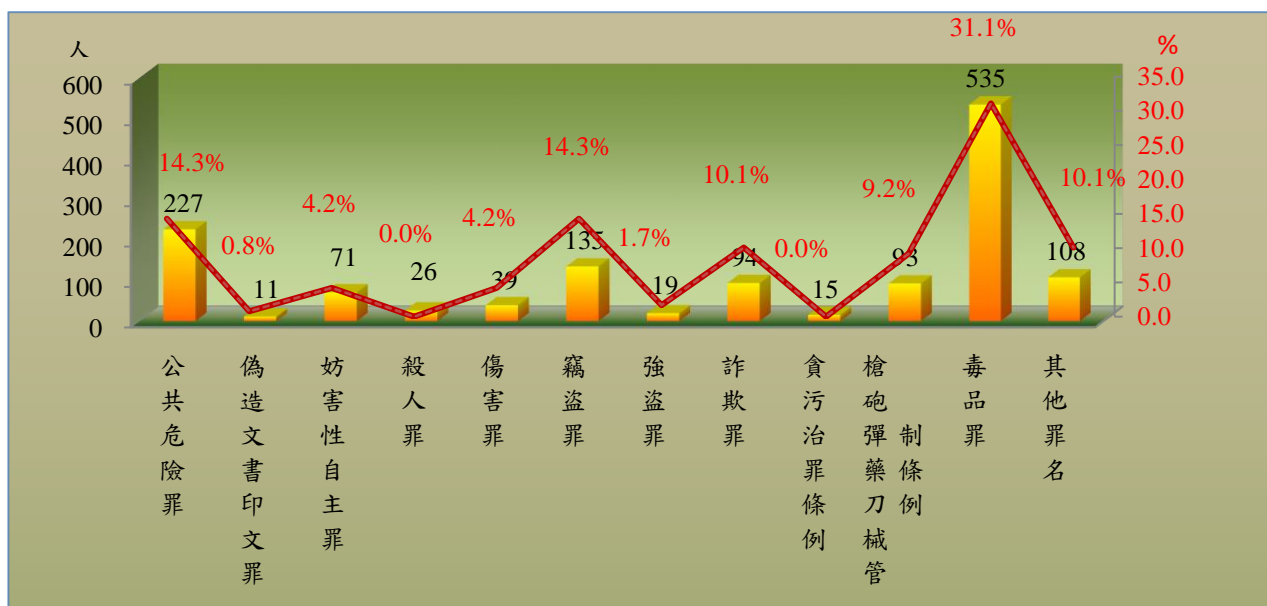
單位：人、%

罪名別	105年	106年	107年	108	109年8月	百分比(%)	
						人	%
總計	1,482	1,572	1,373	1,373	119	100.0	
公共危險罪	275	331	233	227	17	14.3	
偽造文書印文罪	18	19	8	11	1	0.8	
妨害性自主罪	64	63	59	71	5	4.2	
殺人罪	18	21	20	26	-	0.0	
傷害罪	22	49	44	39	5	4.2	
竊盜罪	144	152	136	135	17	14.3	
強盜罪	31	22	23	19	2	1.7	
詐欺罪	44	79	93	94	12	10.1	
貪污治罪條例	16	28	19	15	-	0.0	
槍砲彈藥刀械管制條例	111	109	95	93	11	9.2	
毒品罪	587	544	523	535	37	31.1	
其他罪名	152	155	120	108	12	10.1	

說明：毒品罪人數含毒品危害防制條例、肅清煙毒條例及麻醉藥品管理條例人數，以下同。

圖2 法務部矯正署宜蘭監獄新入監受刑人主要罪名

109年8月



(三) 實際出獄受刑人罪名

109年8月出監受刑人人數為99人，其中罪名以毒品罪者27人，占27.3%最多；其次為公共危險罪者18人，占18.2%；第三為竊盜罪者9人，占9.1%，三者合計為54人，占54.6%。

表4 法務部矯正署宜蘭監獄實際出獄受刑人主要罪名

單位：人、%

罪名別	105年	106年	107年	108年	109年8月	百分比(%)	
						人	%
總計	1,043	1,048	895	1,029	99		100.0
公共危險罪	215	291	244	212	18		18.2
偽造文書印文罪	17	13	8	3	1		1.0
妨害性自主罪	114	76	60	93	7		7.1
殺人罪	24	17	8	13	1		1.0
傷害罪	27	28	23	38	8		8.1
竊盜罪	90	89	92	105	9		9.1
強盜罪	21	25	10	21	2		2.0
搶奪罪	11	5	6	5	-		0.0
詐欺罪	25	32	36	48	7		7.1
槍砲彈藥刀械管制條例	52	40	31	46	7		7.1
毒品罪	354	345	275	345	27		27.3
其他罪名	93	87	102	100	12		12.1

說明：毒品罪人數含毒品危害防制條例、肅清煙毒條例及麻醉藥品管理條例人數，以下同。

圖3 法務部矯正署宜蘭監獄實際出獄受刑人主要罪名

109年8月



(四) 在監受刑人罪名

109年8月底在監受刑人人數為2,752人，其中罪名以毒品罪者1,275人，占46.3%最多；其次為妨害性自主罪者312人，占11.3%；第三為槍砲彈藥刀械管制條例者202人，占7.3%，三者合計為1,789人，占64.9%。

表5 法務部矯正署宜蘭監獄在監受刑人主要罪名

單位：人、%

罪名別	105年底	106年底	107底	108年底	109年8月底	百分比(%)
總計	2,397	2,428	2,631	2,620	2,752	100.0
公共危險罪	146	141	121	119	139	5.1
偽造文書印文罪	16	17	15	19	22	0.8
妨害性自主罪	349	354	361	348	312	11.3
殺人罪	75	71	82	79	82	3.0
傷害罪	40	46	57	49	59	2.1
竊盜罪	131	152	165	161	174	6.3
強盜罪	144	132	135	121	136	4.9
搶奪罪	38	26	22	17	16	0.6
詐欺罪	43	57	88	112	135	4.9
槍砲彈藥刀械管制條例	119	138	183	185	202	7.3
毒品罪	1,137	1,129	1,226	1,217	1,275	46.3
其他罪名	159	165	176	193	200	7.4

說明：毒品罪人數含毒品危害防制條例、肅清煙毒條例及麻醉藥品管理條例人數，以下同。

圖4 法務部矯正署宜蘭監獄在監受刑人主要罪名

109年8月底



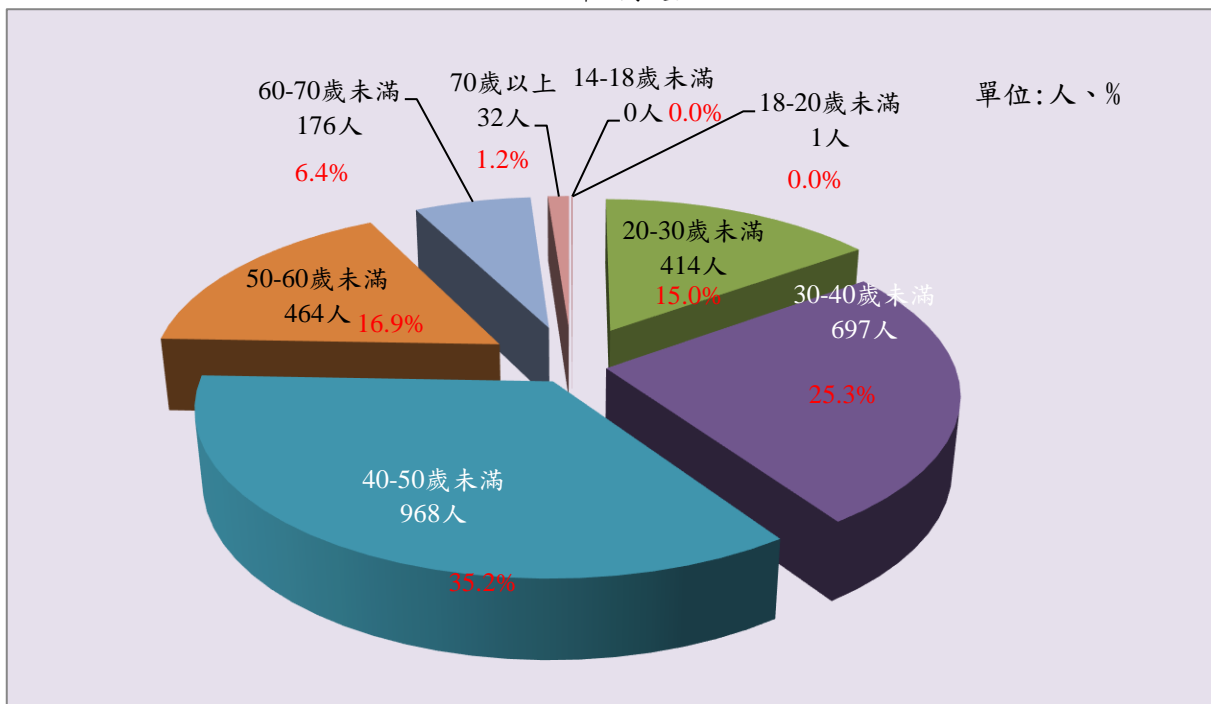
(五) 在監受刑人年齡

109年8月底在監受刑人人數為2,752人，其中年齡以40-50歲未滿者968人，占35.2%最多；其次為30-40歲未滿者697人，占25.3%；第三為50-60歲未滿者464人，占16.9%，三者合計為2,129人，占77.4%。

表6 法務部矯正署宜蘭監獄在監受刑人年齡

年月別	總計	單位：人、%								
		14-18歲未滿	18-20歲未滿	20-30歲未滿	30-40歲未滿	40-50歲未滿	50-60歲未滿	60-70歲未滿	70歲以上	
105年底	2,397	-	-	301	850	688	400	137	21	
106年底	2,428	-	-	310	770	775	418	136	19	
107年底	2,631	-	1	376	806	842	440	139	27	
108年底	2,620	-	1	423	676	876	452	164	28	
109年8月底	2,752	-	1	414	697	968	464	176	32	
結構比(%)	100.0	-	0.0	15.0	25.3	35.2	16.9	6.4	1.2	

圖5 法務部矯正署宜蘭監獄在監受刑人年齡
109年8月底



(六) 在監受刑人應執行刑刑名

109年8月底在監受刑人人數為2,752人，其中應執行刑刑名以三年以上五年未滿者640人，占23.3%為最高；七年以上十年未滿者431人，占15.7%次之；十年以上十五年以下者426人，占15.5%再次之，三者合計為1,497人，占54.5%。刑期10年以上（含無期徒刑者），合計為915人，占33.2%。

表7 法務部矯正署宜蘭監獄在監受刑人應執行刑刑名

單位：人、%

刑名別		105年底	106年底	107年底	108年底	109年8月底	百分比(%)
總	計	2,397	2,428	2,631	2,620	2,752	100.0
死	刑	-	-	-	-	-	-
無	期 徒 刑	73	69	69	63	64	2.3
有	六 月 以 下	104	100	79	62	80	2.9
	逾六月一年未滿	75	77	91	85	78	2.8
	一年以上三年未滿	194	219	231	247	223	8.1
	三年以上五年未滿	449	449	573	586	640	23.3
	五年以上七年未滿	300	300	316	347	368	13.4
	七年以上十年未滿	404	424	415	392	431	15.7
徒	十年以上十五年以下	410	408	436	417	426	15.5
	逾 十 五 年	369	372	410	401	425	15.4
拘	役	11	6	9	9	8	0.3
罰	金 (易 服 勞 役)	8	4	2	11	9	0.3

圖6 法務部矯正署宜蘭監獄在監受刑人應執行刑刑名

109年8月底

