



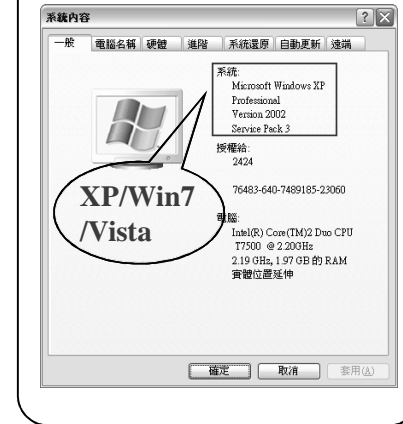
PDIS SYSTEM  
全國公職人員財產申報系統

系統說明及操作  
教育訓練

Copyright 2008 Trade-Van Internet Services Co. All Rights Reserved.  
TRADE-VAN INFORMATION SERVICES CO.

前置作業-環境檢查

作業系統



瀏覽器



TRADE-VAN INFORMATION SERVICES CO.

課程內容

- 財產申報系統
  - 前置作業-使用環境設定
  - 申報資料登打作業
  - 上傳、列印申報資料及申報結果查詢
- 政風機關作業系統
  - 申報人基本資料維護
  - 受理作業
  - 審核作業

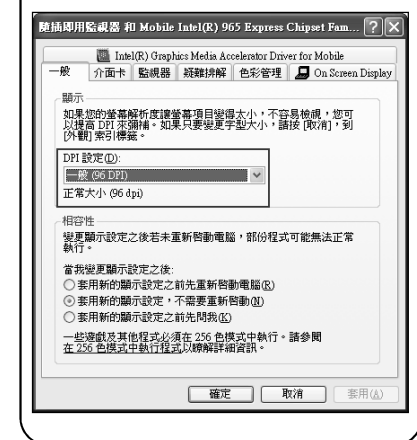
TRADE-VAN INFORMATION SERVICES CO.

前置作業-環境檢查

螢幕字型



字型



TRADE-VAN INFORMATION SERVICES CO.

## 軟體下載安裝\_2000/XP/Vista

● 連結<https://pdis.moj.gov.tw> 下載軟體

法務部公職人員財產申報系統

檔案下載 - 安全性警告

是否要執行或儲存這個檔案?

名稱: pdis.exe  
類型: 應用程式, 2.39MB  
從: pdis.moj.gov.tw

執行(E) 儲存(S) 取消

雖然來自網路的檔案可能是有用的,但是這個檔案類型有可能會傷害您的電腦。如果您不信任其來源,請不要執行或儲存這個軟體。有什麼樣的風險?

1 2

100/01/05  
098/12/18  
098/11/12  
100/06/16  
100/08/17  
100/08/08

申請程式更新至「PDIS 申報程式 v1564版」.....

申請下載必備軟體  
PDIS 申報程式 v1565

使用win7,Vista之使用者應先下載程式,在執行檔圖示上,點選滑鼠右鍵,以系統管理

軟體下載  
申請結果查詢  
常見問題說明  
相關連結  
密碼修改  
密碼申請  
申報人使用手冊下載

客戶服務專線:  
(02)2793-3528  
客戶服務電子郵件信箱:  
moj@chainsea.com.tw

TRADE-VAN INFORMATION SERVICES CO.

## 系統登入方式

### 1. 自然人憑證登入

- (1) 憑證需在有效期限內
- (2) 請準備IC卡讀卡機。第一次使用時請確認已安裝讀卡機驅動程式
- (3) 申報人資料需存在於後台管理系統中

### 2. 帳號密碼登入

- (1) 連結<https://pdis.moj.gov.tw> 申請密碼
- (2) 申報人資料需存在於後台管理系統中

TRADE-VAN INFORMATION SERVICES CO.

## 軟體下載安裝\_Win7

● 需以系統管理員的身分執行程式

軟體下載

公告

Win7使用者安裝申報軟體注意事項..... 100/01/05

申請程式更新至「PDIS 申報程式 v1564版」..... 098/12/18

修正申報程式全形半形會亂跳之錯誤..... 098/11/12

100年6月18日8時起17時止,系統暫停服務,如有不便,敬請見諒,..... 100/06/16

申請程式更新至「PDIS 申報程式 v1565版」..... 100/08/17

申請程式更新至「PDIS 申報程式 v1564版」..... 100/08/08

公告日期: 永久上線

標題: Win7使用者安裝申報軟體注意事項

內容: Win7使用者安裝申報軟體安裝及執行步驟,請參考附件說明。

附件檔案  
Win7 系統安裝及執行PDIS申報軟體步驟.doc

2 1

回上一頁

軟體下載  
申請結果查詢  
常見問題說明  
相關連結  
密碼修改  
密碼申請  
申報人使用手冊下載

TRADE-VAN INFORMATION SERVICES CO.

## 如何申請密碼

法務部公職人員財產申報系統

密碼申請

身分證統一編號: [ ]

出生年月日: [ ]

驗證碼: [ ]

送出 重填

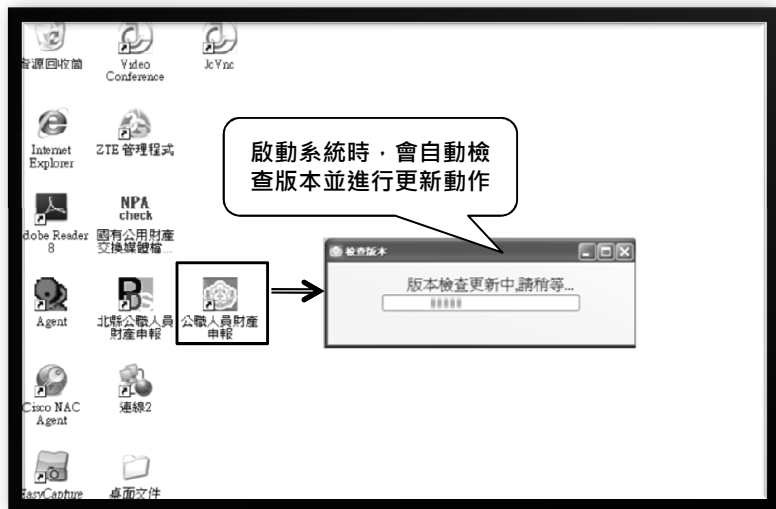
3 2 1

客戶服務專線:  
(02)2793-3528  
客戶服務電子郵件信箱:  
moj@chainsea.com.tw

若已申請過申報人帳號,但系統顯示找不到資料或無法將密碼寄到您申報的信箱時,請連絡申報的相關承辦業務

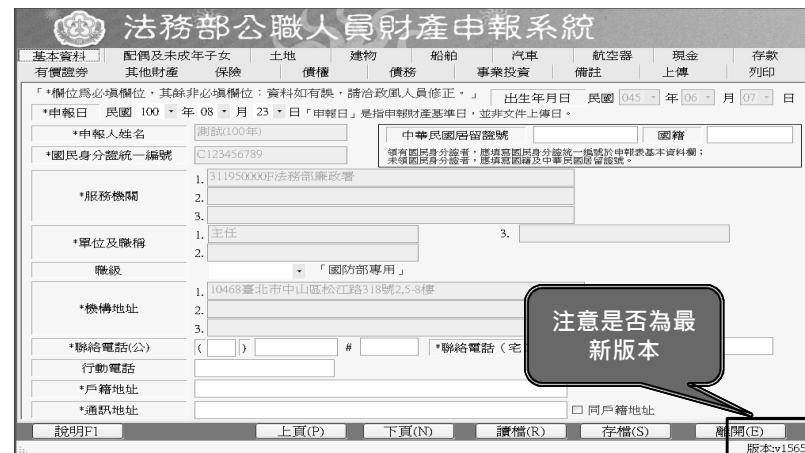
TRADE-VAN INFORMATION SERVICES CO.

# 系統登入作業

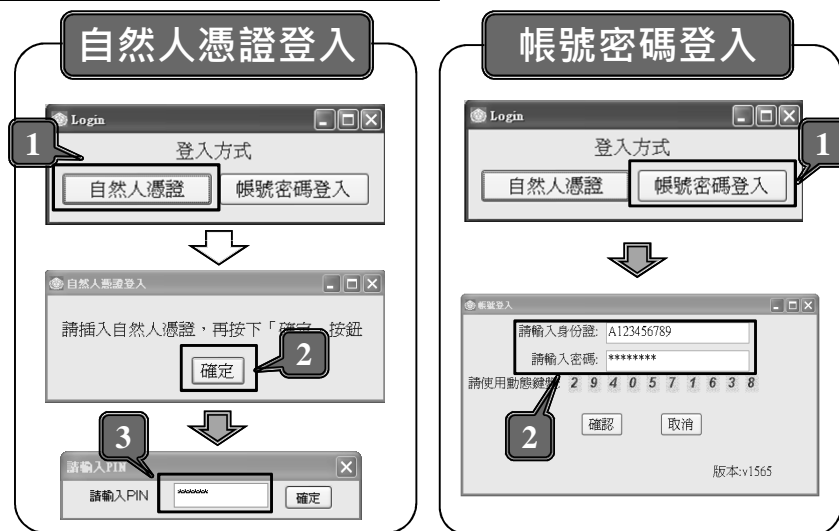


# 登入畫面

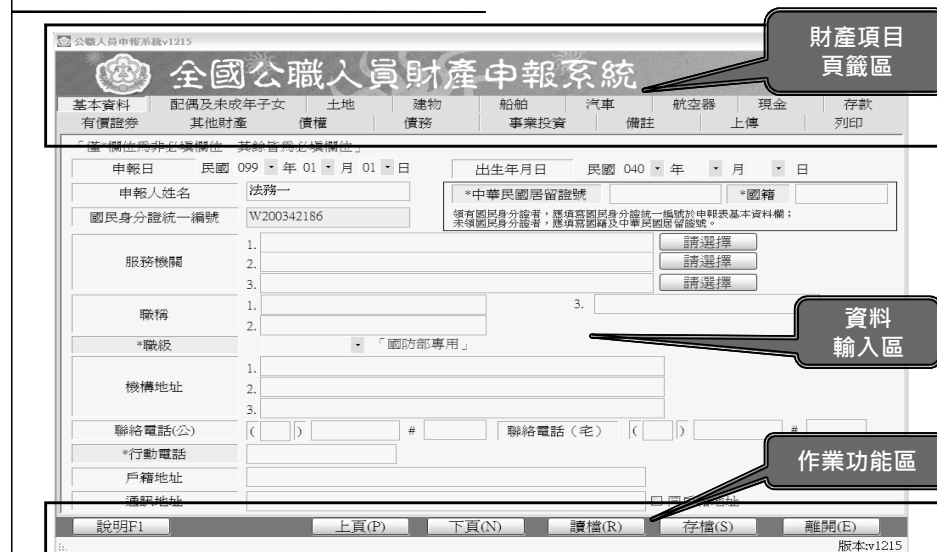
1. 請檢查右下方所顯示版本是否為最新版本。
2. 可連結<https://pdis.moj.gov.tw> 查看版本更新狀態。



# 系統登入作業



# 登入畫面 操作頁面區分3大部分



## 登打注意事項

1. 「\*」號欄位為**必登欄位**。
2. 基本基本資料頁籤需登打完才可至其他頁籤登打。
3. 如輸入模式為全型請切換成半型。
4. 依財產現況進行登打，無該財產之頁籤則毋需輸入如未新增相關財產資料，最後頁面會自行帶入「總筆數0筆」
5. 可點選「說明F1」查看各項資料填寫說明。

## 一般頁面操作說明

1. 資料登打完，請記得點選【新增】，進行資料寫入。
2. 資料如有修正：請記得於資料修正後，再點選【修改】，進行資料修正(更新)寫入。

基本資料 | 配偶及未成年子女 | 土地 | 建物 | 船舶 | 汽車 | 航空器 | 現金 | 存款  
有價證券 | 其他財產 | 保險 | 債權 | 債務 | 事業投資 | 備註 | 上傳 | 列印

\*稱謂 配偶  
\*姓名 蘇○○  
\*出生年月日 民國 065 年 09 月 07 日  
國民身分證統一編號 A123148168

注意事項：  
1.若配偶或子女為外國人，身分證統一號碼與中華民國居留證號及國籍欄選擇一輸入。  
2.申報人之配偶及未成年子女(未滿二十歲者)各別所有財產，符合公職人員財產申報法所定應申報之標準者，應由申報人一併申報。

新增 修改 刪除

資料寫入

說明F1 上頁(P) 下頁(N) 讀檔(R) 存檔(S) 離開(E)

版本:v1563

## 基本資料登打作業

1. 申報日自動帶當天日期，請記得選取實際申報日。
2. 部份資料由系統自動帶出，無法自行修改，若有誤請洽政風人員修改。

法務部公職人員財產申報系統

基本資料 | 配偶及未成年子女 | 土地 | 建物 | 船舶 | 汽車 | 航空器 | 現金 | 存款  
有價證券 | 其他財產 | 保險 | 債權 | 債務 | 事業投資 | 備註 | 上傳 | 列印

\*稱謂 配偶  
\*姓名 陳一一  
\*出生年月日 民國 045 年 06 月 07 日  
國民身分證統一編號 C123456789

\*申報日 民國 100 年 08 月 23 日  
\*申報人姓名 測試(100年)  
\*中華民國居留證號  
\*服務機關 311950000F法務部廉政署  
\*單位及職稱 主任  
職級 國防部專用

新增

## 配偶及未成年子女登打作業

1. 如畫面出現此訊息，請仔細檢查輸入之身分證是否有誤，若無誤請點選「是」可略過此訊息。

法務部公職人員財產申報系統

基本資料 | 配偶及未成年子女 | 土地 | 建物 | 船舶 | 汽車 | 航空器 | 現金 | 存款  
有價證券 | 其他財產 | 保險 | 債權 | 債務 | 事業投資 | 備註 | 上傳 | 列印

\*稱謂 配偶  
\*姓名 陳一一  
\*出生年月日 民國 040 年 03 月 04 日  
國民身分證統一編號 C212345678

注意事項：  
1.若配偶或子女為外國人，身分證統一號碼與中華民國居留證號及國籍欄選擇一輸入。  
2.申報人之配偶及未成年子女(未滿二十歲者)各別所有財產，符合公職人員財產申報法所定應申報之標準者，應由申報人一併申報。

錯誤的國民身分證統一編號是否要使用此國民身分證統一編號?

是 否

新增

## 土地登打作業

1. 若同地號由多人持有，加總權利範圍持分不得大於1/1。
2. 所有權人如選單內無配偶或子女姓名，請先至配偶及未成年子女頁籤新增配偶資料。
3. 取得價額請勿輸入中文字，請以數字登打。

法務部公職人員財產申報系統

基本資料 配偶及未成年子女 土地 建物 船舶 汽車 航空器 現金 存款  
有價證券 其他財產 保險 債權 債務 事業投資 備註 上傳 列印

土地坐落 臺北市 中正區 中正 段 小段 0001-0000 地號

面積 50 平方公尺

權利範圍 1 / 1 分子/分母

所有權人 陳一一

登記(取得)時間 民國 100 年 01 月 01 日

登記(取得)原因 購置

取得價額 5000000 補充說明

注意事項：  
1. 建物(房屋)坐落之土地應填載於此。  
2. 土地不論地目為何，均應申報。  
3. 若一筆土地多個地號，則每筆地號均需輸入。  
4. 土地地號、面積與持分應依權狀或登記簿本，以阿拉伯數字逐筆填載，並註明登記或取得之時間及原因。  
5. 土地如係申報前五年內取得者，並應申報實際交易價額，無實際交易價額者，以取得年度之土地公告現值或市價申報。  
6. 國外相關財產請填載於「備註」。

新增

TRADE-VAN INFORMATION SERVICES 17.

## 建物登打作業

基本資料 配偶及未成年子女 土地 建物 船舶 汽車 航空器 現金 存款  
有價證券 其他財產 保險 債權 債務 事業投資 備註 上傳 列印

建物標示 基隆市 仁愛區 仁愛 段 小段 589 建號

門牌號碼或稅籍號碼

主要建物面積 1000 平方公尺(於輸入共同使用部分時，應空白)

附屬建物總面積 1000 平方公尺(請將所有附屬建物面積加總)

共同使用部分總面積 平方公尺(單獨新增一筆，無則免填)

權利範圍(持分) 1 / 1 分子/分母 所有權人 蘇○○

登記(取得)時間 民國 089 年 01 月 01 日

登記(取得)原因 買賣

取得價額 補充說明

新增 修改 刪除

建物標示	建號	主要建物面積	附屬建物面積	權利範圍(持分)	所有權人	共同使用部分總面積	登記(取得)時間	登記(取得)原因	取得價額
基隆市仁愛...	589	1000	1000	1/1	蘇○○		0890101	買賣	
基隆市仁愛...	588	1000	1000	1/1	賴○○		0890101	買賣	

注意事項：  
1. 房屋已登記者，應依權狀或登記簿本確實填寫「建號」，如「0縣(市)0區(鄉、鎮、市)0段0小段0建號」。  
2. 未登記者，應填寫門牌號碼並加註係未登記建物，如無門牌號碼，應填寫「稅籍號碼」。  
3. 「停車位」具獨立之所有權狀者，應依權狀或登記簿本確實填寫「建號」、「面積」及「持分」。  
4. 建物及其座落之土地應分別填載於建物頁面及土地頁面。  
5. 應註明登記或取得之時間及原因，如係申報日前五年內取得者，並應申報實際交易價額或原始製造價額，無實際交易價額或原始製造價額者，以取得年度之房屋課稅現值或市價申報。  
6. 國外相關財產請填載於「備註」。

TRADE-VAN INFORMATION SERVICES 19.

## 建物登打作業

1. 有登記建物，請填寫「段」及「建號」欄；未登記建物，請填寫「門牌或稅籍號碼」。
2. 同一房屋分數人持有，所有輸入之所有人，其權利範圍加總不可大於1/1。
3. 所有權人如選單內無配偶或子女姓名，請先至配偶及未成年子女頁籤新增配偶資料。
4. 取得價額請勿輸入中文字，請以數字登打。
5. 共同使用部分如公設如有單獨之建號者，請單獨新增一筆

TRADE-VAN INFORMATION SERVICES 18.

## 現金登打作業

1. 折合新臺幣價額需自行換算，其匯率依申報日之收盤匯率為計算標準。
2. 存款資料勿登打在此頁籤，應至「存款」頁籤登打。

法務部公職人員財產申報系統

基本資料 配偶及未成年子女 土地 建物 船舶 汽車 航空器 現金 存款  
有價證券 其他財產 保險 債權 債務 事業投資 備註 上傳 列印

幣別 新臺幣

所有人 陳一一

新臺幣總額或折合新臺幣總額

總金額: 0 元

新增

注意事項：  
1. 現金總額達新台幣一百萬元以上時，即應逐筆申報。  
2. 外幣現金或旅行支票須折合新臺幣時，均以申報日之收盤匯率為計算標準。

新增

Copyright 2006 Trade-Van Internet Services Co., All Rights Reserved.  
TRADE-VAN INFORMATION SERVICES 20.

## 存款登打作業

1. 點按「名稱選單」選擇存放機構，未列於清單選項中者，可採「機構代號+機構代號」自行輸入。
2. 外幣及其他幣別存款，其匯率依申報日之收盤匯率為計算標準，輸入後系統會自動計算總額。

TRADE-VAN INFORMATION SERVICES 25.

## 其他頁籤

1. 其他財產、債權、債務、事業投資規定資料登依打即可。

TRADE-VAN INFORMATION SERVICES 25.

## 有價證券登打作業

1. 股票票面價額會自動帶出10元。
2. 股票名稱請點按「名稱選單」選擇，若無股票之名稱或代碼請輸入「9999+發行機構名稱」。

TRADE-VAN INFORMATION SERVICES 25.

## 保險登打作業

1. 新增獨立『保險』欄位:請依實填載「儲蓄型」「投資型」、「年金型」保險。
2. 保險公司名稱採下拉選單方式，未列於清單選項中者，可採直接自行輸入。

TRADE-VAN INFORMATION SERVICES CO.

## 備註

1. 此欄項可供各式財產之補充說明。
2. 輸入格式可自行調整(惟字數不可超過3200中文字元)。

法務部公職人員財產申報系統

基本資料 配偶及未成年子女 土地 建物 船舶 汽車 航空器 現金 存款  
有價證券 其他財產 保險 債權 債務 事業投資 備註 上傳 列印

「請於下方輸入備註內容」

注意事項

1.申報人於申報財產時，對申報表各欄應填寫之事項有需補充說明者，如某項財產之取得時間及原因，係他人借用申報人本人、配偶、未成年子女名義購置或存放之財產等，應於「備註欄」內按填寫事項之先後順序逐一說明。  
2.申報人確有無法申報配偶或未成年子女財產之正當理由者，應於備註欄中敘明其理由，並於受理申報機關（構）進行實質審核時，提出具體事證供審核。

TRADE-VAN INFORMATION SERVICES 25.

## 報表預覽畫面

1. 可點選工具鈕「▶」查看其他頁次

公職人員財產申報表 (民國099年申報)

(一) 基本資料

申報人姓名	法務一	出生年月日	民國066年06月06日	國民身分證統一編號	W200342186	
申報日	民國099年05月01日	申報類別	<input checked="" type="checkbox"/> 初(則)職申報 <input type="checkbox"/> 定期申報 <input type="checkbox"/> 代理(兼任)申報 <input type="checkbox"/> 卸(離)職申報 <input type="checkbox"/> 解除代理(兼任)申報	國籍	中華民國居留證號	
服務機關	法務部	其他		機關地址	100 台北市中正區重慶南路1段130號	
戶籍地址	台北市中正區重慶南路1段130號					
通訊地址	台北市中正區重慶南路1段130號					
聯絡電話	公   (02)26589828#	宅   (02)26589828#	行動電話			
配偶及未成年子女	編號	姓名	出生年月日	國民身分證統一編號	國籍	中華民國居留證號

★申報人之配偶及未成年子女(未滿二十歲者)各別所有之財產，符合公職人員財產申報法所定應申報之標準者，應由申報人一併申報。  
★領有國民身分證者，應填寫國民身分證統一編號於申報表基本資料欄；未領國民身分證者，應填寫國籍及中華民國居留證號。

第1頁, 共14頁

TRADE-VAN INFORMATION SERVICES 26.

## 申報資料列印

1. 上傳前可先預覽列印查看

法務部公職人員財產申報系統

基本資料 配偶及未成年子女 土地 建物 船舶 汽車 航空器 現金 存款  
有價證券 其他財產 保險 債權 債務 事業投資 備註 上傳 列印

列印前，請先進行存檔作業！

列印方式

預覽列印  直接列印

此致單位

法務部廉政署防貪組

列印

TRADE-VAN INFORMATION SERVICES 25.

## 申報資料上傳作業

1. 需勾選「申報類別」與「此致機關」，並注意此致單位是否正確。
2. 「申報日」是指「申報財產基準日」，並非文件上傳日期
3. 申報日如需更改，請至「基本資料」頁籤修改申報日。
4. 如申報人於申報資料上傳後，需補正、更正，請於資料修正後重新上傳即可。
5. 上傳成功後，請列印收據留存。

## 申報資料上傳作業

法務部公職人員財產申報系統

操作方式：  
1.請選取「申報類別」與「此致機關」  
2.點選「上傳」按鈕。  
3.上傳成功後，請列印收據留存。

申報類別：  
 定期申報  卸(離)職申報  就(到)職申報  代理(兼任)申報  解除代理(兼任)申報

此致：  
 311950000F法務部廉政署防貪組

申報日：民國 100 年 08 月 24 日

申報年度：100 年

上傳

查報結果查詢

注意事項：  
1.「申報日」是指申報財產基準日，並非文件上傳日期，審查人員進行實質審查時，係以申報日作為財產函詢基準日。  
2.以上資料，本人係依法誠實申報，如有不實，將依公職人員財產申報法第十二條第三項規定，處罰臺幣六萬元以上一百二十萬元以下罰鍰。  
3.「申報日」是指申報財產基準日，並非文件上傳日，請特別注意，若有錯誤請至基本資料頁修改。

## 政風機構作業系統

## 後台管理系統操作說明

## 申報結果查詢及收據列印

- 於畫面點選「列印收據」，可查看申報資料是否有上傳成功，及列印收據留存。

申報人：測試(100年) 申報日：民國 100 年 08 月 24 日 申報年度：100 年

上傳 列印收據 查報結果查詢

申報結果查詢

上傳時間	受理單位	管理
2011/8/24 下午 02:59:47	法務部廉政署	王孟慶

需注意受理單位是否正確

## 登入系統

- 無須下載及安裝軟體
- 連結<https://pdis.moj.gov.tw/P100/P101-1.aspx>
- 以帳號密碼進行登入(後台帳號管理機制，授權由各「上級政風機構」進行帳號配發、修正、及停用，操作方式請詳參「s105」功能)

政風人員登入

帳號：  
密碼：  
驗證碼：XTZH XTZH

請注意，密碼有區分大小寫。

登入 忘記密碼



## 登入畫面



PDIS SYSTEM  
全國公職人員財產申報系統

A 申報人基本資料維護 B 申報人申報資料 C 各機關申報狀態查詢 D 各類報表產製作業 F 實質審查抽籤 E 實質審查分辦作業  
G 報法務部管理 J 下載專區 S 系統設定作業 P 首頁 Q 登出

現在路徑: 首頁 > P 首頁 > P102 首頁 登入者: CS 關貿客服

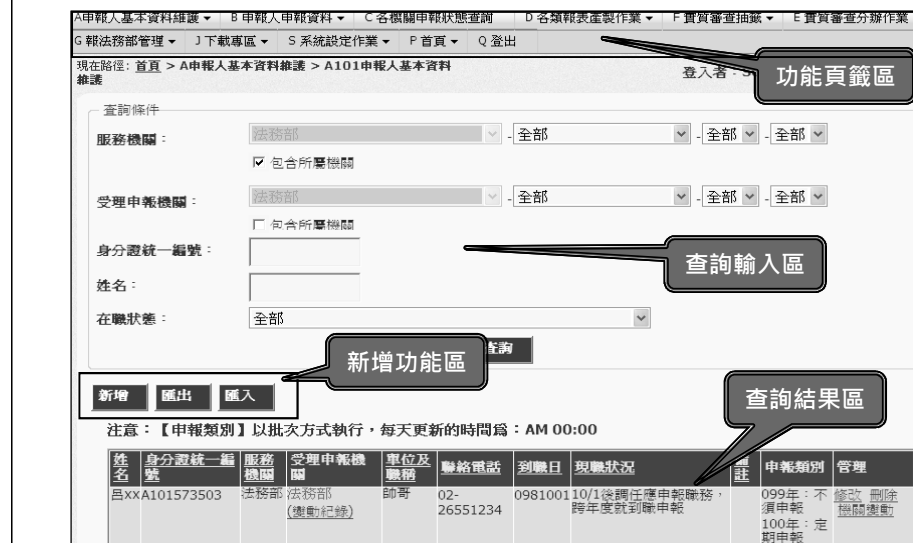
CS 關貿客服 你好! 上次登入時間:  
密碼效期: -34 天後需更新密碼  
[ ] [ 切換機關 ]

公告

標題	內容	上線起迄	上線狀態	內容
此致機關錯誤清單	<p>日前申報人已上傳申報表了,但在政風人員管理後台, B101 申報資料明確查詢,卻查不...	0990114~0991231	時間區間	詳細內容
PDIS問題處理流程	<p>1.如在使用全國公職人員財產申報系統,遇到操作問題, </p> <...>	永久上線	永久上線	詳細內容

TRADE-VAN INFORMATION SERVICES 35.

## 登入畫面 操作頁面區分4大部分



A 申報人基本資料維護 B 申報人申報資料 C 各機關申報狀態查詢 D 各類報表產製作業 F 實質審查抽籤 E 實質審查分辦作業  
G 報法務部管理 J 下載專區 S 系統設定作業 P 首頁 Q 登出

現在路徑: 首頁 > A 申報人基本資料維護 > A101 申報人基本資料維護 登入者: [ ] [ 功能頁籤區 ]

查詢條件

服務機關: [ 法務部 ] - 全部 [ ] - 全部 [ ] - 全部 [ ]  
 包含所屬機關

受理申報機關: [ 法務部 ] - 全部 [ ] - 全部 [ ] - 全部 [ ]  
 包含所屬機關

身分證統一編號: [ ] [ 查詢輸入區 ]

姓名: [ ]

在職狀態: [ 全部 ]

[ 新增 ] [ 匯出 ] [ 匯入 ] [ 查詢 ] [ 新增功能區 ]

注意: 【申報類別】以批次方式執行, 每天更新的時間為: AM 00:00

姓名	身分證統一編號	服務機關	受理申報機關	單位及職務	聯絡電話	到職日	現職狀況	註	申報類別	管理
呂XX	A101573503	法務部	法務部 (德勤紀錄)	師專	02-26551234	098100110	1/1後調任應申報職務, 跨年度就到職申報		099年: 不須申報 100年: 定期申報	修改 刪除 機關處動

[ 查詢結果區 ]

TRADE-VAN INFORMATION SERVICES 35.

## 查看各項公告

1. 公告：由政風司/資訊處所公佈之公告。
2. 待辦案件：政風人員使用“報法務管理”之退件案件或填寫通知；政風司/資訊處”待辦案件通知。
3. 函例稿範本下載：提供函例稿範本下載。
4. 其他函釋下載：提供其他函釋下載。



公告

標題	內容	上線起迄	上線狀態	內容
PDIS問題處理流程	<p>1.如在使用全國公職人員財產申報系統,遇到操作問題, </p> <...>	永久上線	永久上線	詳細內容

此致機關錯誤清單  
目前未有符合條件的資料!!

待辦案件  
目前未有符合條件的資料!!

函例稿範本下載 [ ] [ 查詢 ]

檔案名稱	更新時間	上傳者姓名	檔案
test	0990503	admin	abv.txt
test2	0990430	admin	HA範本後台.txt

其他函釋下載  
下載

TRADE-VAN INFORMATION SERVICES 35.

## 申報人基本資料

路徑: 首頁 > A 申報人基本資料維護 > A101 申報人基本資料維護

1. 可在此進行新增、修改、刪除申報人基本資料。
2. 若申報人使用財產申報系統時出現「查無此人」, 請在此功能新增基本資料。
3. 可進行整批資料匯入但需先下載範本進行申報人資料編輯。



查詢條件

服務機關: [ 法務部 ] - 全部 [ ] - 全部 [ ] - 全部 [ ]  
 包含所屬機關

受理申報機關: [ 法務部 ] - 全部 [ ] - 全部 [ ] - 全部 [ ]  
 包含所屬機關

身分證統一編號: [ ]

姓名: [ ]

在職狀態: [ 全部 ]

[ 查詢 ]

[ 新增 ] [ 匯出 ] [ 匯入 ]

TRADE-VAN INFORMATION SERVICES 35.

## 申報人基本資料維護-機關變動

路徑:首頁 > A申報人基本資料維護 > A101申報人基本資料維護

1. 請點選機關變動進行申報人財產申報資料移轉。
2. 機關調動，並不會把“申報人”做移轉。即新機關仍需做該異動人員資料之新增。

姓名	身分證統一編號	服務機關	職稱	聯絡電話	到職日	現職狀況	備註	申報類別	管理
呂XX	A101573503	法務部	師哥	02-26551234	0981001	在職(單位內互調, 到職日年度不需申報)		099年, 定期申報	修改 刪除 機關

機關變動

機關: 法務部

姓名: 呂XX 身分證統一編號: A101573503

到職日: 0981001

去職日:

現職狀況: 在職(單位內互調, 到職日年度不需申報)

備註:

新受理單位: 法務部 最高法院檢察署

儲存 回上一頁

TRADE-VAN INFORMATION SERVICES 38.

## 申報資料明細查詢

路徑:首頁 > B申報人申報資料 > B101申報資料明細查詢

1. 瀏覽申報表: 最新之上傳資料及抽籤後最新資料。
2. 民眾查詢列印: 查詢申報者申報之明細資料, 但會隱藏個人私密性資訊。
3. 上傳記錄: 歷年歷次上傳記錄, 包含其他機關移轉之資料。

受理申報機關: 法務部 全部 全部

身分證統一編號: 呂XX

姓名: 呂XX

查詢

姓名	服務機關	受理申報機關	申報日期	上傳日期	抽籤註記	管理
孫宏偉	法務部	法務部	0991123	0991220		瀏覽申報表 瀏覽申報表(民眾查詢列印) 上傳紀錄
顧忠勇	法務部	法務部	0991130	1000627		瀏覽基本上傳 上傳紀錄
周志榮	法務部	法務部	0991210	0991228		(含有上傳資料) (含有上傳資料) 上傳紀錄
孟昭武	法務部	法務部	1000811	1000811		瀏覽申報表 瀏覽申報表(民眾查詢列印) 上傳紀錄
王小華	法務部	法務部	1000808	1000808		(含有上傳資料) (含有上傳資料) 上傳紀錄
林寶貴	法務部	法務部	1000808	1000808		(含有上傳資料) 上傳紀錄
六科測試	法務部	法務部	1000316	1000829		瀏覽申報表 瀏覽申報表(民眾查詢列印) 上傳紀錄
客服專用	法務部	法務部				

TRADE-VAN INFORMATION SERVICES 39.

## 申報人整批資料移轉

路徑:首頁 > A申報人基本資料維護 > A103申報人整批資料移轉

1. 因機關改制、改隸、更名, 需進行整批資料移轉時使用。
2. 可將申報人基本資料與其申報資料, 自「原機關」移至「新機關」, 執行本功能後, 原機關即無申報人資料。
3. 需先取得新受理機關政風人員帳號及密碼才可進行移轉作業。

查詢條件

服務機關: 法務部 全部 全部 全部

包含所屬機關

受理申報機關: 法務部 全部 全部 全部

包含所屬機關

身分證統一編號: 呂XX

姓名: 呂XX

在職狀態: 全部

功能說明:  
本功能可將申報人基本資料與其申報資料, 自「原機關」移至「新機關」, 執行本功能後, 原機關即無申報人資料。

查詢

全選 取消 整批移轉

TRADE-VAN INFORMATION SERVICES 38.

## 申報資料紙本上傳

路徑:首頁 > B申報人申報資料 > B102申報資料紙本上傳

1. 申報人若未使用財產申報系統申報, 可在此進行申報人紙本資料上傳作業。
2. 登打基本資料及配偶及未成年子女資料, 並將申報表的電子檔上傳(檔案大小不得超過5MB且限制為PDF檔)。

受理申報機關: 法務部

姓名: 呂XX 身分證統一編號: A101573503

配偶及未成年子女

稱謂: 子 姓名: 護照號碼:

身分證統一編號: 新增 修改 刪除

申報基準日: 申報年度: 請選擇

上傳日(即文件日): 申報類別: 定期申報

申報資料上傳: 瀏覽...

上傳檔案需為5MB以下的PDF檔

儲存 回上一頁

TRADE-VAN INFORMATION SERVICES 40.

## 各機關申報狀態查詢

路徑:首頁 > C 各機關申報狀態查詢

1. 可依機關、申報年度、申報種類進行查詢。
2. 點選「身分證」可顯示該人員的「基本資料」；若該人員有上傳申報表資料時，可點選「瀏覽申報表」觀看申報表內容。惟僅供查閱，欲修改資料，請仍至a、b功能項修正。

查詢條件

申報年度: 100 請確認欲查詢的申報年度

服務機關: 法務部 全部 全部 全部

受理申報機關: 法務部 全部 全部 全部

身分證統一編號:

姓名:

申報種類: 全部

查詢

注意: 此功能為批次方式執行, 每天更新的時間為: PM8:00

編號	申報種類	姓名	身分證	受理申報機關	職稱	到職日	離職日	聯絡電話	申報日期	逾期註記	申報起始日	申報結束日	備註	管理
1	誠信職	sss	121964470	法務部	3434	0991018		3434	總期	0991018	1000118			

TRADE-VAN INFORMATION SERVICES 41

## 帳號資料維護

路徑:首頁 > S 系統設定作業 > S102 帳號資料維護

1. 若個人管理帳號資料需修改可至此功能進行修改。

現在路徑: 首頁 > S 系統設定作業 > S102 帳號資料維護 登入者: S01 關貿

基本資料

受理申報機關: 法務部

姓名: 關貿 身分證統一編號: D221960712

生日: 0981001

職稱: 1051 階級: 無

聯絡電話: 02-22222222 E-Mail: manson@kccs.com.tw

到職日: 0981001 現職狀況: 在職

備註:

儲存

TRADE-VAN INFORMATION SERVICES 43

## 登入密碼變更

路徑:首頁 > S 系統設定作業 > S101 登入密碼變更

1. 可修改登入密碼、但需注意密碼必需為8位以上英文數字

現在路徑: 首頁 > S 系統設定作業 > S101 登入密碼變更 登入者: S01 關貿

基本資料

帳號: S01

舊密碼:

新密碼:  密碼必需為8位以上英文數字

新密碼確認:

儲存 回上一頁

TRADE-VAN INFORMATION SERVICES 42

## 服務機關資料維護

路徑:首頁 > S 系統設定作業 > S103 服務機關資料維護

1. 可新增、修改、維護服務機關及修改受理申報機關
2. 編輯「服務機關」資料後，請繼續編輯「受理申報機關及單位」
3. 詳細操作說明，另置於畫面左上方供下載使用

查詢條件

機關: 法務部 全部 全部 全部

機關代碼:

機關名稱:

功能說明: 本功能可維護服務機關與其受理申報機關基本資料。

查詢

新增

服務機關代碼	服務機關名稱	管理
311010000F	法務部調查局	修改機關資料 修改受理申報機關 刪除
311030000F	最高法院檢察署	修改機關資料 修改受理申報機關 刪除
311060000F	臺灣臺北地檢署	修改機關資料 修改受理申報機關 刪除
311080000F	臺灣臺中地檢署	修改機關資料 修改受理申報機關 刪除
311090000F	臺灣雲林地檢署	修改機關資料 修改受理申報機關 刪除
311100000F	臺灣嘉義地檢署	修改機關資料 修改受理申報機關 刪除
311110000F	臺灣臺南地檢署	修改機關資料 修改受理申報機關 刪除
311120000F	法務部矯正署高雄監獄	修改機關資料 修改受理申報機關 刪除

TRADE-VAN INFORMATION SERVICES 44

## 政風單位資料維護

路徑:首頁 > S 系統設定作業 > S105 政風單位資料維護

1. 可新增、修改、維護政風人員帳號資料
2. 政風人員帳號之「在職狀態」如設定為「離職」者，該帳號權限將視為停止使用

帳號	姓名	服務機關	職稱	聯絡電話	到職日	身分證統一編號	備註	管理
31500000D-1	支維一	法務部	科員	02-12345678	0990801	A123456789		
A01	關賢	法務部	28995	02-22222222	0981001	A101573503		修改 刪除
AB01	關賢	法務部	28995	02-22222222	0981001	F126073652		修改 刪除
AC01	關賢	法務部	28995	02-22222222	0981001	F221479030		修改 刪除
AE01	關賢	法務部	40971	02-22222222	0981001	F226891429		修改 刪除

TRADE-VAN INFORMATION SERVICES 45.

## 抽籤名單維護

路徑:首頁 > F 實質審查抽籤 > F102 抽籤名單維護

1. 抽籤後，可至此功能裡進行名單查詢、刪除、新增維護。

姓名	身分證統一編號	服務機關	職稱	聯絡電話	管理
張	H	臺灣士林看守所			刪除
林	V	臺灣高等法院檢察署			刪除

TRADE-VAN INFORMATION SERVICES 46.

## 抽籤作業

路徑:首頁 > F 實質審查抽籤 > F101 抽籤作業

1. 參與抽籤總人數」係以該年度上傳成功者(含紙本上傳)為抽籤基數。
2. 實質審核即以抽籤前最後一次上傳資料為審核資料(請政風人員不要在正式網站上，做抽籤作業之測試)。
3. 若重複抽籤，則會將之後資料刪除，再重新產生一份名單。
4. 所有抽籤歷程將予以詳細記錄以備查。
5. 需先抽籤作業完成後，才可進行實質審查分辦作業、報法務部管理之功能。

TRADE-VAN INFORMATION SERVICES 46.

## 抽籤歷程查詢

路徑:首頁 > F 實質審查抽籤 > F103 抽籤歷程查詢

1. 所有抽籤歷程將予以詳細記錄，並授權主管機關政風機構查詢及備查。

申報年度	抽籤批號	抽籤次數	抽籤時間	操作人員(帳號)	操作人員(姓名)	操作人員(IP)
099	1000113220331	1	100/01/13 22:03:31	tradevan	tradevan	203.67.131.69
099	1000113220402	2	100/01/13 22:04:02	tradevan	tradevan	203.67.131.69
099	1000113220939	3	100/01/13 22:09:39	tradevan	tradevan	203.67.131.69
099	1000113221115	4	100/01/13 22:11:15	tradevan	tradevan	203.67.131.69
099	1000117153647	5	100/01/17 15:36:47	CathyW009998	溫玉琴	163.29.130.44
099	1000117174722	6	100/01/17 17:47:22	tradevan	tradevan	203.67.131.69
099	1000118155141	7	100/01/18 15:51:41	CathyW009998	溫玉琴	163.29.130.56
099	1000118155415	8	100/01/18 15:54:15	CathyW009998	溫玉琴	163.29.130.56
099	1000118155459	9	100/01/18 15:54:59	CathyW009998	溫玉琴	163.29.130.56
099	1000118155511	10	100/01/18 15:55:11	CathyW009998	溫玉琴	163.29.130.56

TRADE-VAN INFORMATION SERVICES 48.

## 實質審查分辦作業

路徑:首頁 > E 實質審查分辦作業

1. 若產生清單為空白，請確認是否已先進行抽籤作業，若未先進行抽籤作業，此功能將無法產製名單。
2. 登供各查調機關資料產製，報表包含：財稅資料中心、銀行、地政、監理站。

查詢條件  
申報年度: 098  
受理申報機關: 法務部 | 全部 | 全部 | 全部  
 包含所屬機關  
身分證統一編號:  
姓名:  
查詢機關: 財稅資料中心  
產生清單

TRADE-VAN INFORMATION SERVICES 49.

## 裁罰陳報單管理作業畫面

路徑:首頁 > G 報法務部管理 > G101 裁罰陳報單管理

1. 裁罰類別：依不同裁罰類別選擇
2. 所屬政風機關（構）審查結果及處理意見：依照自己階層之機關填寫意見，一級機關可瀏覽二~四級機關，權限以此類推。

裁罰類別: 未依規定期限申報裁罰陳報單  
機關: 法務部 | 全部 | 全部 | 全部  
職稱: 師哥  
服務機關地址: 100 台北市中正區南陽路1段130號  
姓名: 呂xx  
身分證統一編號: A101573503  
性別: 男  
出生年月日: 0730306  
\*事由:

TRADE-VAN INFORMATION SERVICES 50.

## 裁罰陳報單管理

路徑:首頁 > G 報法務部管理 > G101 裁罰陳報單管理

1. 針對需裁罰之申報人員審查及撰寫報告。
2. 填寫裁罰單，依照不同類別裁罰。
3. 填寫完裁罰單後，送件給法務部(“送件”功能僅有一級機關可使用，其餘機關會呈現隱藏狀態)。

現在路徑: 首頁 > G 報法務部管理 > G101 裁罰陳報單管理  
G101 裁罰陳報單管理  
G102 實質審核彙整表管理  
登入者: CS 關貿客服  
查詢條件  
申報年度: 098  
機關: 法務部 | 全部 | 全部 | 全部  
 包含所屬機關  
身分證統一編號:  
姓名:  
案件狀態: 未辦案件  
查詢  
送件

TRADE-VAN INFORMATION SERVICES 50.

## 實質審核彙整表管理

路徑:首頁 > G 報法務部管理 > G102 實質審核彙整表管理

1. 申報內容：若使用申報軟體上傳，系統預設帶出申報表資料彙整，如使用紙本上傳，則無資料顯示。

查詢條件  
申報年度: 098  
機關: 法務部 | 全部 | 全部 | 全部  
 包含所屬機關  
身分證統一編號:  
姓名:  
案件狀態: 未辦案件  
查詢  
送件

選取	案件狀態	姓名	身分證統一編號	服務機關	職稱	送件原因/備註	管理
<input type="checkbox"/>	未辦案件	呂xx	A101573503	法務部	師哥		實質審核彙整表 (非可上傳資料)

TRADE-VAN INFORMATION SERVICES 52.

# 實質審核彙整表管理作業畫面

路徑:首頁 > G 報法務部管理 > G102 實質審核彙整表管理

1. 所屬政風機關(構)審查結果及處理意見:依照自己階層之機關填寫意見,一級機關可瀏覽二~四級機關,權限以此類推。

機關: 法務部  
職稱: 師哥  
服務機關地址: 100 台北市中正區重慶南路一段180號  
姓名: 呂政 身分證統一編號: A101579503  
性別: 男 出生年月日: 07/30/306  
系統無此人之申報資料  
\*申報內容:

TRADE-VAN INFORMATION SERVICES 53.

# 常見問題說明 Q&A時間

TRADE-VAN INFORMATION SERVICES 55.

# 下載專區

路徑:首頁 > J 下載專區 > J101 使用手冊

路徑:首頁 > J 下載專區 > J102 機關資料

1. 提供操作手冊及機關資料進行下載

A 申報人基本資料維護 B 申報人申報資料 C 各機關申報狀態查詢 D 各類報表產製作業 F 實質審查抽籤 E 實質審查分辦作業  
G 報法務部管理 J 下載專區 S 系統設定作業 P 首頁 Q 登出  
現在路徑: 首頁 > J 下載專區 > J101 使用手冊  
登入者: S01 關賢  
D 政風人員使用手冊

A 申報人基本資料維護 B 申報人申報資料 C 各機關申報狀態查詢 D 各類報表產製作業 F 實質審查抽籤 E 實質審查分辦作業  
G 報法務部管理 J 下載專區 S 系統設定作業 P 首頁 Q 登出  
現在路徑: 首頁 > J 下載專區 > J102 機關資料  
登入者: S01 關賢  
1. 請選擇機關: 法務部  
2. 下載資料: 下載法務部(機關)資料

TRADE-VAN INFORMATION SERVICES 54.

# 常見問題 1\_登入密碼

## Q1.申請密碼時系統出現「查無此人」

A.該帳號不存在,請聯絡政風人員查詢“後台管理系統”是否有新增該申報人基本資料。

## Q2.申請帳號後要如何查詢密碼

A.請至郵件信箱查詢。帳號申請後系統會自動發送密碼通知信。

## Q3.未收到密碼通知信

A.檢查郵件信箱是否有阻擋外部信箱或檢查廣告信件匣。

TRADE-VAN INFORMATION SERVICES 56.

## 常見問題 1\_登入密碼

### Q.密碼忘記要如何重新申請

- A. 連結至<https://pdis.moj.gov.tw>點選「密碼修改」→「忘記密碼」進入操作。

TRADE-VAN INFORMATION SERVICES 57.

## 常見問題3\_此致單位錯誤

### Q1.在申報結果查詢帶出此致單位錯誤

- A.檢查上傳時此致單位是否正確，若系統帶出此致單位為錯誤，請洽政風人員修改。

### Q2.後台管理系統查詢不到申請人財產資料

- A.檢查上傳時此致單位是否正確

TRADE-VAN INFORMATION SERVICES 59.

## 常見問題 2\_憑證登入

### Q1.出現連線失敗

- A. 請檢查讀卡機是否連線正常。

### Q2.PIN碼輸入後出現簽章失敗

- A.憑證需在有效期限內才可使用。請至內政部憑證管理中心<http://moica.nat.gov.tw>查詢或辦理展期。

### Q3.登入時出現憑證無法認證

- A.請將財產申報系統移除後。重新下載財產申報系統安裝。

## 常見問題4\_其他

### Q1.財產申報系統登打畫面無法完整顯示

- A.檢查螢幕解析度為「1024x768」  
檢查DPI設定為「一般」

### Q2.申報資料登打經儲存時出現錯誤訊息

- A.請檢查申報軟體版本是否為最新版本

### Q3.有操作問題要如何求助

# 操作問題如需協助時.....

客服專線：(02)2793-3528

電子信箱：[moj@chainsea.com.tw](mailto:moj@chainsea.com.tw)

The screenshot shows a website interface with a left sidebar menu and a main content area. Callout 1 points to the '軟體下載' (Software Download) link in the sidebar. Callout 2 points to the '軟體下載' button in the main content area. Callout 3 points to the '申報下載必備軟體' (Software for Declaration Download) link in the main content area.

軟體下載

申報結果查詢

常見問題說明

相關連結

密碼修改

密碼申請

申報人使用手冊下載

軟體下載

公告

107使用者安裝申報軟體注意事項.....	100/01/05
申報程式所發出之收據問題.....	098/12/18
修正申報程式全形半形會亂跳之錯誤.....	098/11/12
100年6月18日8時起17時止，系統暫停服務，如有不便，敬請見諒。.....	100/06/16
申報程式更新至「PDIS 申報程式 v1565版」.....	100/08/17
申報程式更新至「PDIS 申報程式 v1564版」.....	100/08/08

申報下載必備軟體  
PDIS 申報程式 v1565

下載

使用win7,Vista之使用者應先下載程式,在執行檔圖示上,點選滑鼠右鍵,以系統管理員身份執行即可。如圖示(請點選)