

法務部矯正署宜蘭監獄

收容現況及特性

一、收容對象

本監收容對象包括以下各類型：

- (一) 受刑人部分：以收容累、再犯男性受刑人為原則，收容情形如下：
 - 1、臺灣宜蘭地方法院檢察署指揮執行之受刑人。
 - 2、兼收新北地檢署指揮執行有期徒刑3年以上之男性受刑人。
 - 3、兼收基隆地檢署指揮執行有期徒刑3年以上之男性受刑人。
 - 4、兼收基隆地檢署檢察署指揮執行之女性受刑人。
 - 5、收容自基隆監獄、基隆分監移入觸犯妨害性自主罪、家庭暴力罪或違反保護令罪之男性受刑人。
- (二) 刑事被告(兼收民事管收人)。
- (三) 收容少年刑事被告及保護事件少年。
- (四) 收容成年受觀察勒戒人。
- (五) 收容少年受觀察勒戒人。

二、核定收容額：3,171名。



二、收容特色

(一) 超額收容狀況分析

113年4月底在監收容人人數為3,548人（含受刑人3,483人、被告及被管收人55人、收容少年10人、成年受觀察勒戒人0人、少年受觀察勒戒人0人），其中收容人核定容額為3,171人，超收人數為377人，超收比率為11.9%。

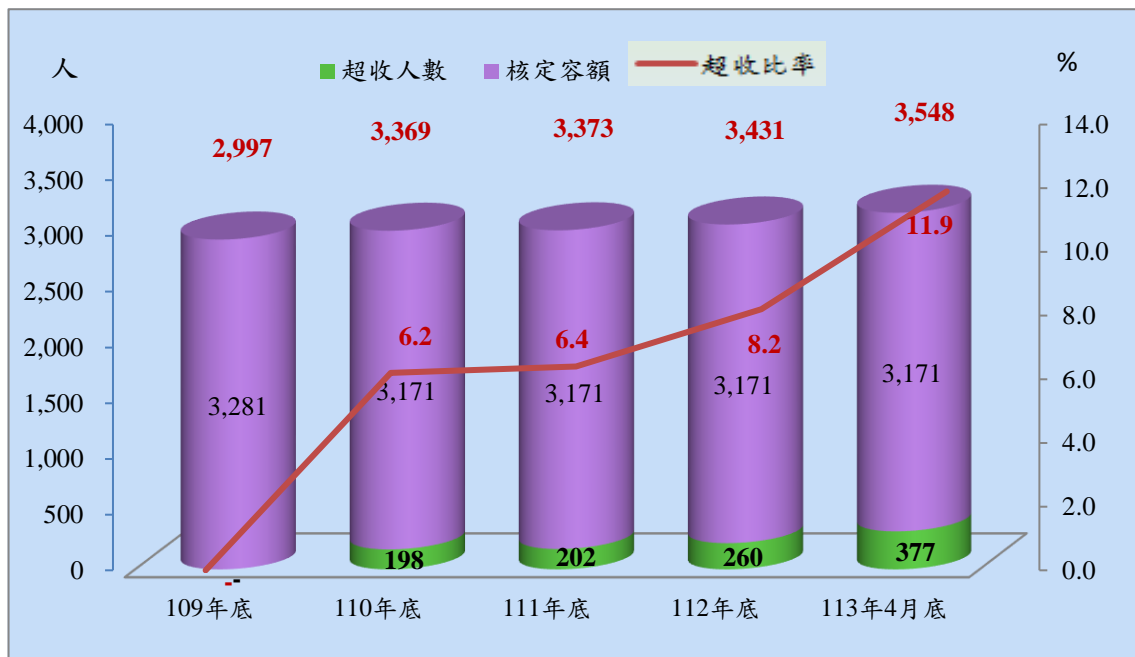
表1 法務部矯正署宜蘭監獄各類收容人數

項目別	單位：人				
	109年底	110年底	111年底	112年底	113年4月底
總收容人數	2,997	3,369	3,373	3,431	3,548
受刑人	2,943	3,304	3,285	3,364	3,483
被告及被管收人	46	53	47	57	55
成年受觀察勒戒人	2	5	38	3	-
收容少年	6	7	3	7	10
少年受觀察勒戒	-	-	-	-	-

表2 法務部矯正署宜蘭監獄收容人超額收容狀況

項目別	單位：人、%				
	109年底	110年底	111年底	112年底	113年4月底
總收容人數	2,997	3,369	3,373	3,431	3,548
核定容額	3,281	3,171	3,171	3,171	3,171
超收人數	-	198	202	260	377
超收比率	-	6.2	6.4	8.2	11.9

圖1 法務部矯正署宜蘭監獄收容人超額收容狀況



(二) 新入監受刑人罪名

113年4月新入監受刑人人數為328人，其中罪名以毒品罪75人占22.9%最多；其次為公共危險罪71人占21.6%；第三為詐欺罪31人占9.5%，三者合計為177人，占54.0%。

表3 法務部矯正署宜蘭監獄新入監受刑人主要罪名

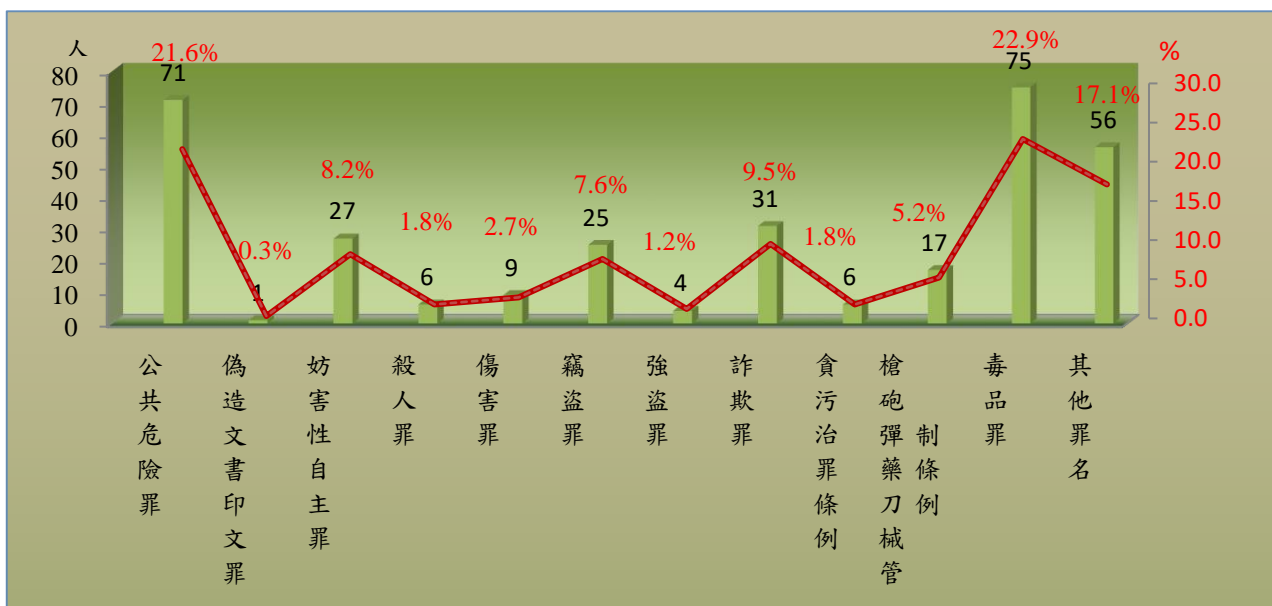
單位：人、%

罪名別	109年	110年	111年	112年	113年4月	
					人	百分比(%)
總計	1,346	963	1,170	1,084	328	100.0
公共危險罪	218	174	258	212	71	21.6
偽造文書印文罪	12	5	7	6	1	0.3
妨害性自主罪	65	62	67	54	27	8.2
殺人罪	12	20	16	13	6	1.8
傷害罪	46	35	39	43	9	2.7
竊盜罪	128	100	135	107	25	7.6
強盜罪	30	16	12	21	4	1.2
詐欺罪	132	97	84	101	31	9.5
貪污治罪條例	19	25	18	13	6	1.8
槍砲彈藥刀械管制條例	92	79	87	90	17	5.2
毒品罪	454	221	278	252	75	22.9
其他罪名	138	129	169	172	56	17.1

說明：毒品罪人數含毒品危害防制條例、肅清煙毒條例及麻醉藥品管理條例人數，以下同。

圖2 法務部矯正署宜蘭監獄新入監受刑人主要罪名

113年4月



(三) 實際出獄受刑人罪名

113年4月出監受刑人人數為323人，其中罪名以公共危險罪者81人，占25.1%最多；其次為毒品罪者71人，占22.0%；第三為詐欺罪者34人，占10.5%，三者合計為186人，占57.6%。

表4 法務部矯正署宜蘭監獄實際出獄受刑人主要罪名

單位：人、%

罪名別	109年	110年	111年	112年	113年4月	
					人	百分比(%)
總計	1,070	1,220	1,196	1,130	323	100.0
公共危險罪	207	210	241	207	81	25.1
偽造文書印文罪	13	14	9	10	2	0.6
妨害性自主罪	102	76	57	76	15	4.6
殺人罪	14	13	13	19	6	1.9
傷害罪	29	38	29	48	11	3.4
竊盜罪	101	122	157	130	24	7.4
強盜罪	19	25	16	16	8	2.5
搶奪罪	4	6	4	3	0	0.0
詐欺罪	50	75	97	84	34	10.5
槍砲彈藥刀械管制條例	50	72	64	86	18	5.6
毒品罪	345	436	346	303	71	22.0
其他罪名	136	133	163	148	53	16.4

說明：毒品罪人數含毒品危害防制條例、肅清煙毒條例及麻醉藥品管理條例人數，以下同。

圖3 法務部矯正署宜蘭監獄實際出獄受刑人主要罪名

113年4月



(四) 在監受刑人罪名

113年4月底在監受刑人人數為3,479人，其中罪名以毒品罪者1,485人，占42.7%最多；其次為詐欺罪者388人，占11.2%；第三為妨害性自主罪者327人，占9.4%，三者合計為2,200人，占63.3%。

表5 法務部矯正署宜蘭監獄在監受刑人主要罪名

單位：人、%

罪名別	109年底	110年底	111年底	112年底	113年4月底	
					百分比(%)	
總計	2,943	3,303	3,282	3,362	3,479	100.0
公共危險罪	135	134	132	136	134	3.9
偽造文書印文罪	18	19	17	12	12	0.3
妨害性自主罪	316	316	334	317	327	9.4
殺人罪	84	95	102	88	92	2.6
傷害罪	64	67	83	88	91	2.6
竊盜罪	178	228	208	189	208	6.0
強盜罪	154	171	169	184	184	5.3
搶奪罪	21	20	20	22	24	0.7
詐欺罪	155	259	266	355	388	11.2
槍砲彈藥刀械管制條例	209	221	253	263	274	7.9
毒品罪	1,389	1,523	1,453	1,460	1,485	42.7
其他罪名	220	250	245	248	260	7.4

說明：毒品罪人數含毒品危害防制條例、肅清煙毒條例及麻醉藥品管理條例人數，以下同。

圖4 法務部矯正署宜蘭監獄在監受刑人主要罪名

113年4月底



(五) 在監受刑人年齡

113年4月底在監受刑人人數為3,479人，其中年齡以40-50歲未滿者1,116人，占32.1%最多；其次為30-40歲未滿者805人，占23.1%；第三為50-60歲未滿者626人，占18.0%，三者合計為2,547人，占73.2%。

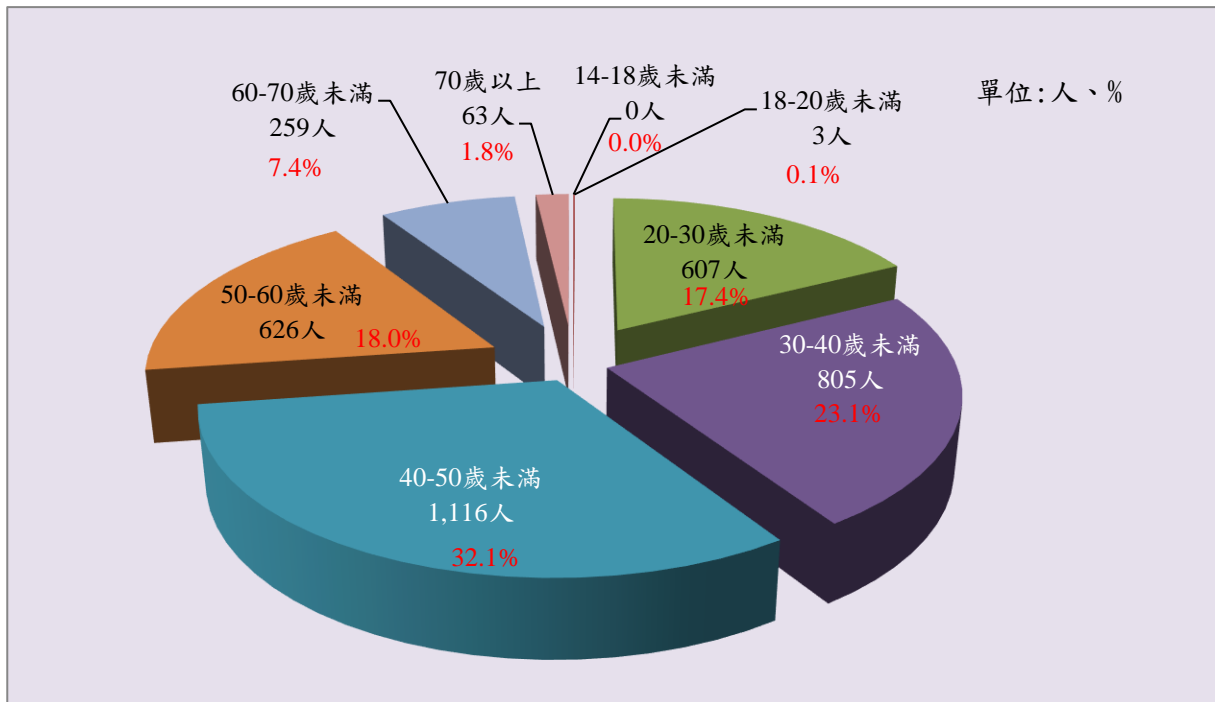
表6 法務部矯正署宜蘭監獄在監受刑人年齡

單位：人、%

年月別	總計	14-18歲未滿	18-20歲未滿	20-30歲未滿	30-40歲未滿	40-50歲未滿	50-60歲未滿	60-70歲未滿	70歲以上
109年底	2,943	0	0	429	743	1,065	485	188	33
110年底	3,303	0	2	512	773	1,169	579	227	41
111年底	3,282	0	0	547	719	1,150	596	213	57
112年底	3,362	0	3	570	765	1,102	616	245	61
113年4月底	3,479	0	3	607	805	1,116	626	259	63
結構比(%)	100.0	0.0	0.1	17.4	23.1	32.1	18.0	7.4	1.8

圖5 法務部矯正署宜蘭監獄在監受刑人年齡

113年4月底



(六) 在監受刑人應執行刑刑名

113年4月底在監受刑人人數為3,479人，其中應執行刑刑名以三年以上五年未滿者660人，占19.0%為最高；十年以上十五年以下者652人，占18.7%次之；逾十五年者634人，占18.2%再次之，三者合計為1,946人，占55.9%。刑期10年以上（含無期徒刑者），合計為1,336人，占38.3%。

表7 法務部矯正署宜蘭監獄在監受刑人應執行刑刑名

單位：人、%

刑名別		109年底	110年底	111年底	112年底	113年4月底	百分比(%)
總	計	2,943	3,303	3,282	3,362	3,479	100.0
死	刑	0	0	0	0	0	-
無	期 徒 刑	59	56	53	49	50	1.4
有	六 月 以 下	70	63	84	90	83	2.4
	逾六月一年未滿	73	61	56	60	67	1.9
	一年以上三年未滿	256	266	196	200	209	6.0
	三年以上五年未滿	677	696	669	639	660	19.0
	五年以上七年未滿	396	460	458	466	484	13.9
	七年以上十年未滿	460	556	571	591	625	18.0
	十年以上十五年以下	464	550	569	625	652	18.7
	逾 十 五 年	472	584	606	619	634	18.2
拘	役	8	4	13	11	10	0.3
罰	金 (易 服 勞 役)	8	7	7	12	5	0.1

圖6 法務部矯正署宜蘭監獄在監受刑人應執行刑刑名

113年4月底

