

法務部矯正署彰化監獄

收容現況及特性

一、收容對象

本監於民國84年12月7日成立，佔地約13.76公頃，核定容額為2,096人。

收容對象臚陳如下：

1. 收容重刑及普通犯男性受刑人。
2. 臺灣彰化地方檢察署檢察官指揮執行刑期六月以上之男性受刑人。
3. 兼收其他符合監獄受刑人移監作業要點規定之男性受刑人。
4. 彰化地區觸犯妨害性自主罪受刑人之強制診療及觸犯家暴罪或違反保護令罪受刑人之治療輔導。



二、收容特色

(一)113年3月底在監收容人有2,153人(含一般受刑人2,134人及青年受刑人19人)，較核定容額2,096人超收57人，超額收容比率為2.7%。

表1法務部矯正署彰化監獄在監所各類收容人數

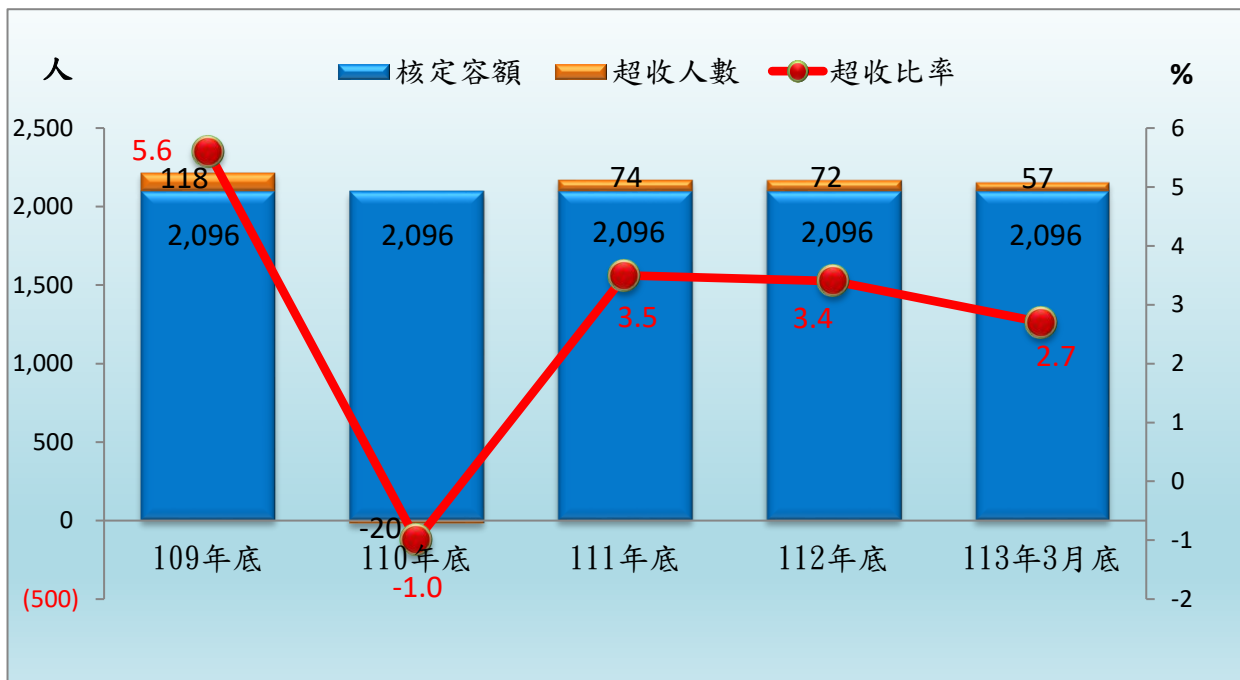
項目別	單位：人				
	109年底	110年底	111年底	112年底	113年3月底
總收容人數	2,214	2,076	2,170	2,168	2,153
一般受刑人	2,073	1,999	2,126	2,148	2,134
青年受刑人	141	77	44	20	19

說明：青年受刑人為十八歲以上、二十五歲未滿所犯非殺人罪(不含過失致死)、強制性交罪、海盜罪、擄人勒贖、毒品危害防制條例等罪初犯或再犯受刑人。

表2法務部矯正署彰化監獄收容人超額收容狀況

項目別	單位：人、%				
	109年底	110年底	111年底	112年底	113年3月底
總收容人數	2,214	2,076	2,170	2,168	2,153
核定容額	2,096	2,096	2,096	2,096	2,096
超收人數	118	-20	74	72	57
超收比率(%)	5.6	-1.0	3.5	3.4	2.7

圖1法務部矯正署彰化監獄收容人超額收容情形



(二) 在監受刑人主要罪名

113年3月底在監受刑人為2,153人，其中以毒品罪1,004人占46.6%最多；其次詐欺罪201人占9.3%；第三為竊盜罪197人占9.2%，三者合計為1,402人占65.1%。

表3 法務部矯正署彰化監獄在監受刑人主要罪名

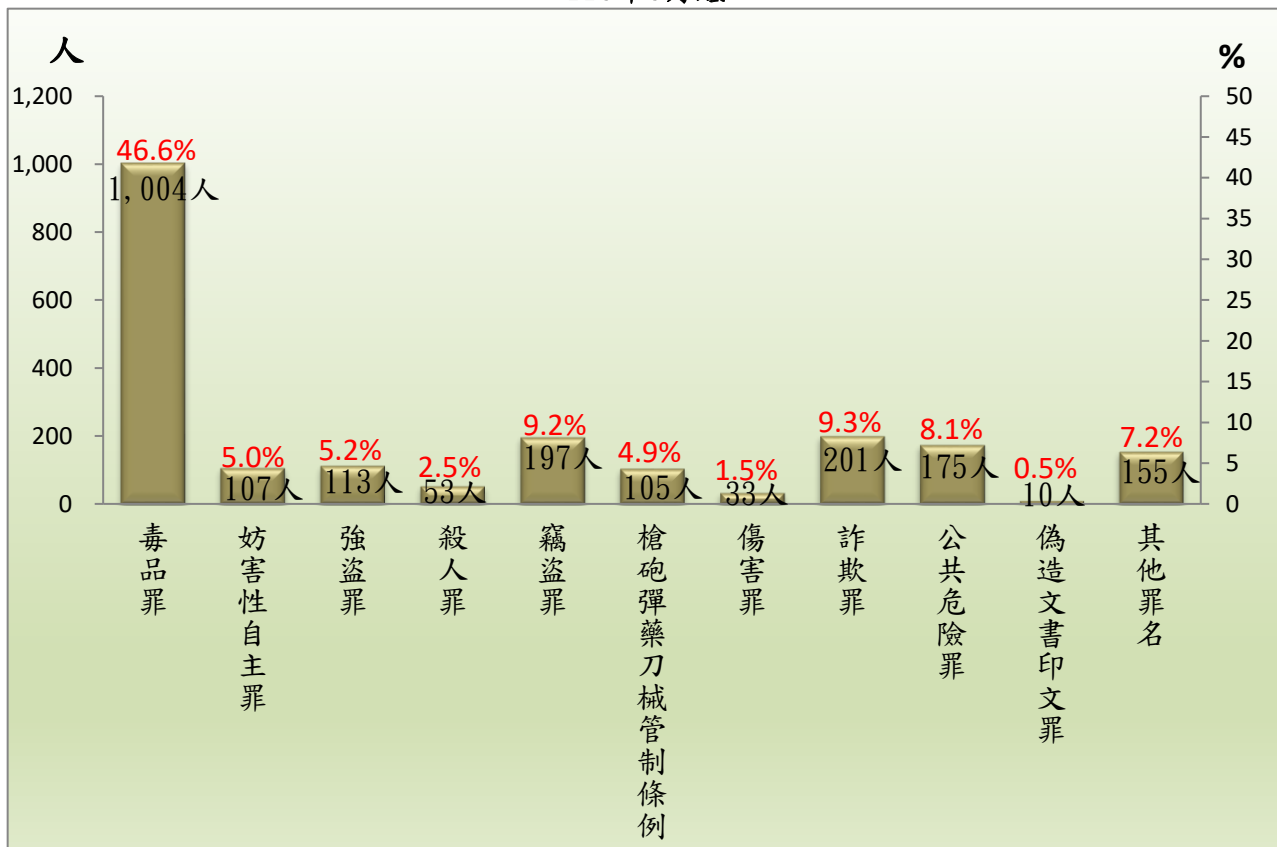
單位：人、%

項 目 別	109年底	110年底	111年底	112年底	113年3月底	百分比(%)
總 計	2,214	2,076	2,170	2,168	2,153	100.0
毒 品 罪	1,187	1,040	1,033	1,019	1,004	46.6
妨 害 性 自 主 罪	131	112	107	105	107	5.0
強 盜 罪	150	129	117	113	113	5.2
殺 人 罪	53	60	57	55	53	2.5
竊 盜 罪	157	140	167	202	197	9.2
槍 砲 彈 藥 刀 械 管 制	87	95	90	102	105	4.9
傷 害 罪	57	40	52	33	33	1.5
詐 欺 罪	134	145	163	209	201	9.3
公 共 危 險 罪	143	169	248	168	175	8.1
偽 造 文 書 印 文 罪	10	10	14	10	10	0.5
其 他 罪 名	105	136	122	152	155	7.2

註：毒品罪人數包含毒品危害防制條例、肅清煙毒條例及麻醉藥品管理條例人數，以下同。

圖2 法務部矯正署彰化監獄在監受刑人主要罪名

113年3月底



(三) 在監受刑人年齡

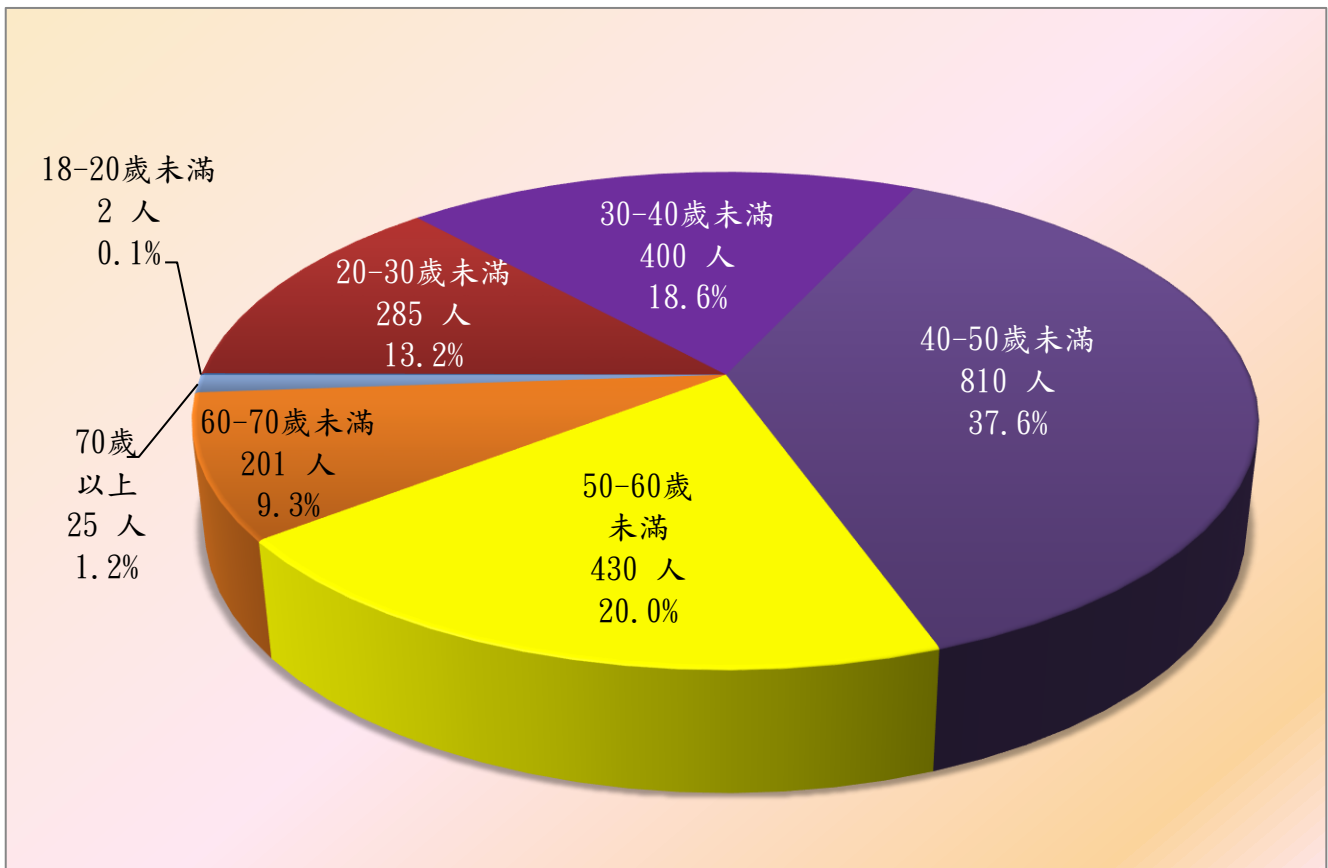
113年3月底在監受刑人為2,153人，其中年齡以40-50歲未滿者810人占37.6%最多；其次為50-60歲未滿者430人占20%；第三為30-40歲未滿者400人占18.6%，三者合計為1,640人，占76.2%。

表4 法務部矯正署彰化監獄在監受刑人年齡

單位：人、%

年 月	總計	14-18歲未滿	18-20歲未滿	20-30歲未滿	30-40歲未滿	40-50歲未滿	50-60歲未滿	60-70歲未滿	70歲以上
109年底	2,214	0	1	336	479	792	440	147	19
110年底	2,076	0	0	291	417	743	431	180	14
111年底	2,170	0	5	289	410	798	444	201	23
112年底	2,168	0	2	289	400	816	428	206	27
113年3月底	2,153	0	2	285	400	810	430	201	25
結構比(%)	100.0	0.0	0.1	13.2	18.6	37.6	20.0	9.3	1.2

圖3 法務部矯正署彰化監獄在監受刑人年齡
113年3月底



(四) 在監受刑人應執行刑刑名

113年3月底在監受刑人為2,153人，其中以逾十五年者465人，占21.6%為最高；一年以上三年未滿者357人，占16.6%次之；十年以上十五年以下者342人，占15.9%再次之。若以十年以上作統計，則合計為830人，占38.6%。

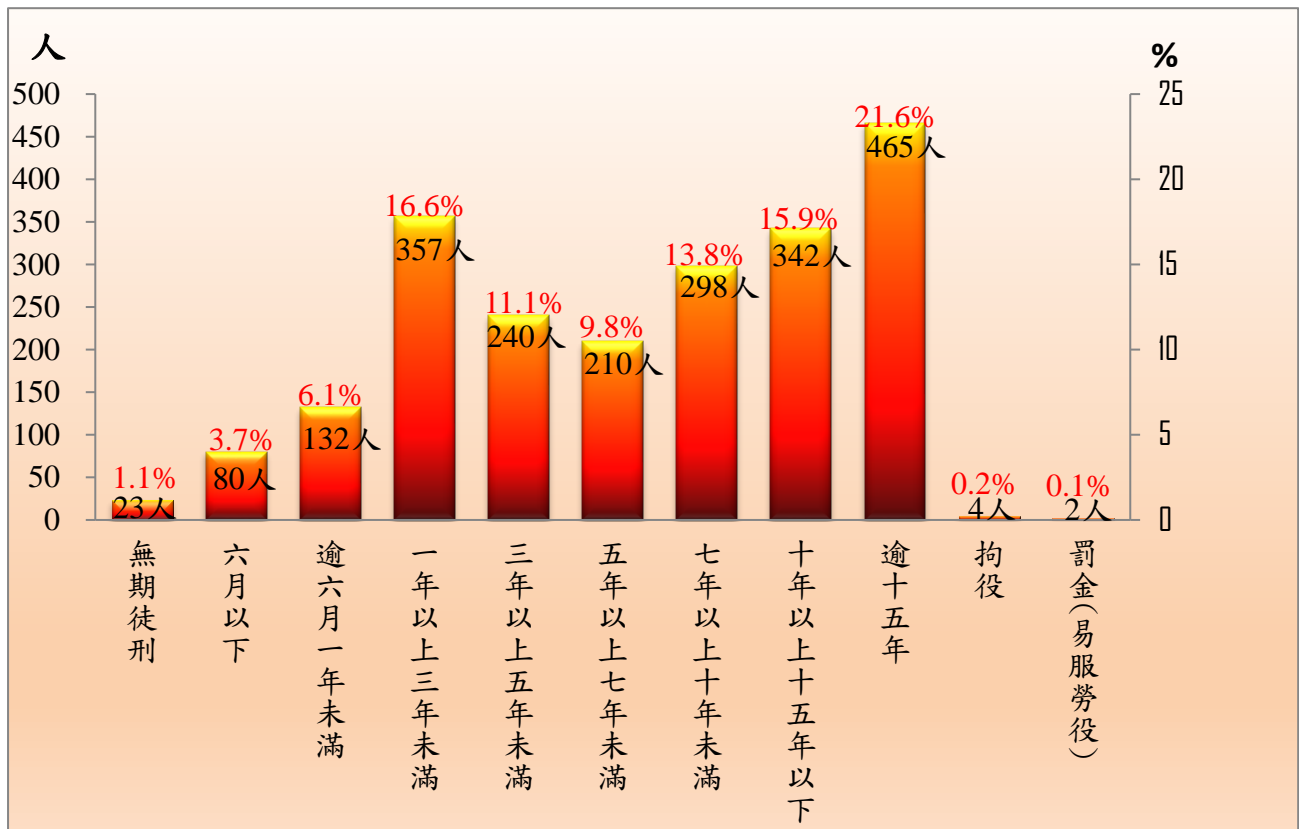
表5 法務部矯正署彰化監獄在監受刑人應執行刑名

單位：人、%

項 目	別	109年底	110年底	111年底	112年底	113年3月底	百分比(%)
總	計	2,214	2,076	2,170	2,168	2,153	100.0
死	刑	-	-	-	-	-	-
無	期 徒 刑	17	21	22	23	23	1.1
有	六 月 以 下	64	61	125	70	80	3.7
	逾六月一年未滿	128	116	143	139	132	6.1
	一年以上三年未滿	371	276	275	349	357	16.6
	三年以上五年未滿	275	253	242	240	240	11.1
	五年以上七年未滿	211	225	226	222	210	9.8
	七年以上十年未滿	313	297	316	306	298	13.8
	十年以上十五年以下	362	339	340	338	342	15.9
	逾 十 五 年	470	480	477	473	465	21.6
拘	役	2	3	3	6	4	0.2
罰 金 (易 服 勞 役)		1	5	1	2	2	0.1

圖4 法務部矯正署彰化監獄在監受刑人應執行刑刑名

113年3月底



(五) 新入監受刑人罪名

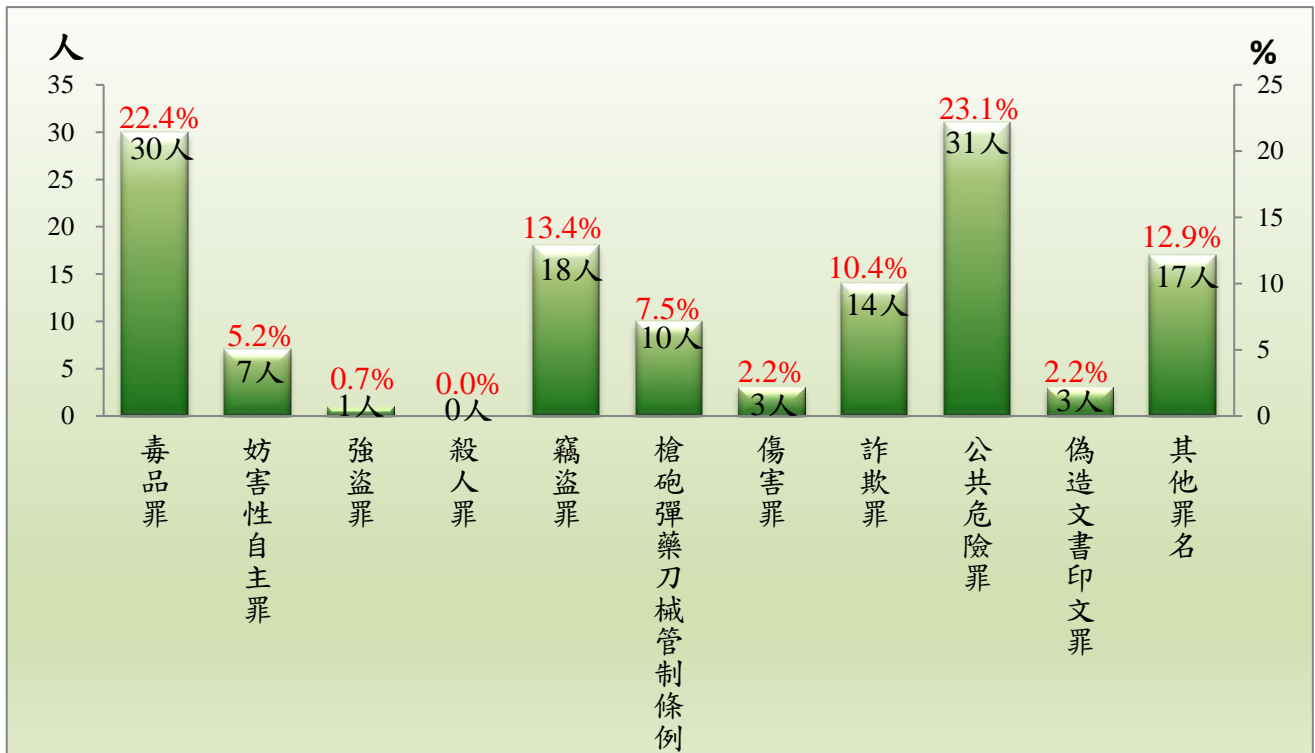
113年1-3月新入監受刑人為134人，其中以公共危險罪31人占23.1%最多；其次為毒品罪30人占22.4%；第三為竊盜罪18人占13.4%，三者合計為79人占58.9%。

表6 法務部矯正署彰化監獄新入監受刑人主要罪名

單位：人、%

罪 名 別	109年	110年	111年	112年	113年1-3月	百分比(%)	
						人	%
總 計	629	489	610	662	134		100.0
毒 品 罪	217	86	107	146	30		22.4
妨 害 性 自 主 罪	34	21	22	25	7		5.2
強 盜 罪	7	3	6	4	1		0.7
殺 人 罪	6	10	8	9	-		-
竊 盜 罪	49	54	71	100	18		13.4
槍 砲 彈 藥 刀 械 管 制 條 例	26	38	22	35	10		7.5
傷 害 罪	20	9	28	18	3		2.2
詐 欺 罪	52	62	61	81	14		10.4
公 共 危 險 罪	157	120	204	140	31		23.1
偽 造 文 書 印 文 罪	4	5	7	6	3		2.2
其 他 罪 名	57	81	74	98	17		12.9

圖5 法務部矯正署彰化監獄新入監受刑人主要罪名
113年1-3月



(六) 實際出獄受刑人罪名

113年1-3月出監受刑人為215人，其中以公共危險罪58人占27%最多；其次為毒品罪52人占24.2%；第三為竊盜罪33人占15.3%，三者合計為143人占66.5%。

表7 法務部矯正署彰化監獄實際出獄受刑人主要罪名

單位：人、%

罪 名 別	109年	110年	111年	112年	113年1-3月	百分比(%)
總 計	951	1,010	826	933	215	100.0
毒 品 罪	342	385	233	249	52	24.2
妨 害 性 自 主 罪	37	46	29	27	4	1.9
強 盜 罪	30	33	22	23	3	1.4
殺 人 罪	8	14	10	7	1	0.5
竊 盜 罪	104	104	83	90	33	15.3
槍 砲 彈 藥 刀 械 管 制 條 例	38	42	39	31	11	5.1
傷 害 罪	24	28	26	41	4	1.9
詐 欺 罪	59	59	48	68	22	10.2
公 共 危 險 罪	221	210	234	301	58	27.0
偽 造 文 書 印 文 罪	9	5	3	6	1	0.5
其 他 罪 名	79	84	99	90	26	12.1

圖6 法務部矯正署彰化監獄實際出獄受刑人主要罪名
113年1-3月

