

法務部矯正署雲林監獄 收容現況及特性

本監於民國56年1月11日成立，核定容額為1,057人。

- 一、收容類別：重刑及普通犯。
- 二、收容標準：收容男性受刑人。



二、收容特色

(一) 超額收容情形

113年1月底在監收容人人數為994人，其中核定容額收容人為1,057人，(乙種指揮書入監0人)，超收比率為0.0%。

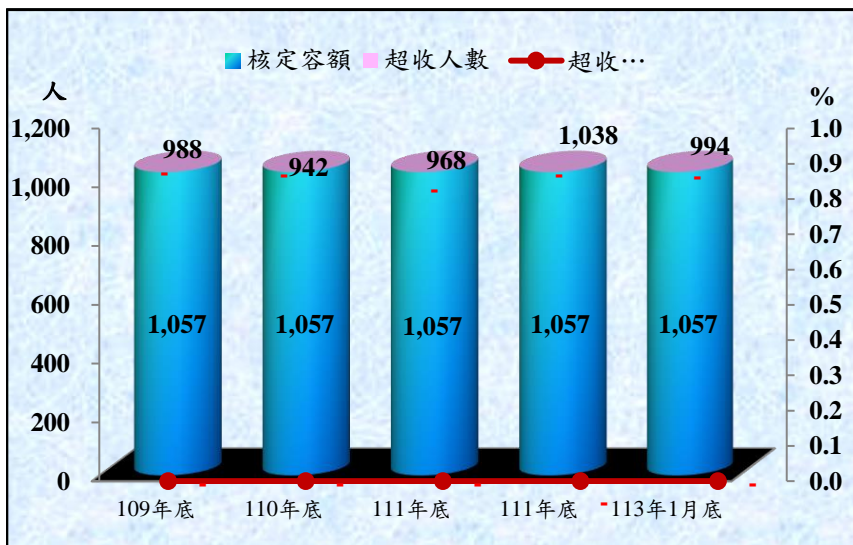
表1 法務部矯正署雲林監獄各類收容人數

項目別	單位：人				
	109年底	110年底	111年底	112年底	113年1月底
總收容人數	988	942	968	1,038	994
受刑人	988	942	968	1,038	994

表2 法務部矯正署雲林監獄收容人超額收容情形

項目別	單位：人、%				
	109年底	110年底	111年底	112年底	113年1月底
總收容人數	988	942	968	1,038	994
核定容額	1,057	1,057	1,057	1,057	1,057
超收人數	-	-	-	-	-
超收比率	-	-	-	-	-

圖1 法務部矯正署雲林監獄收容人超額收容情形



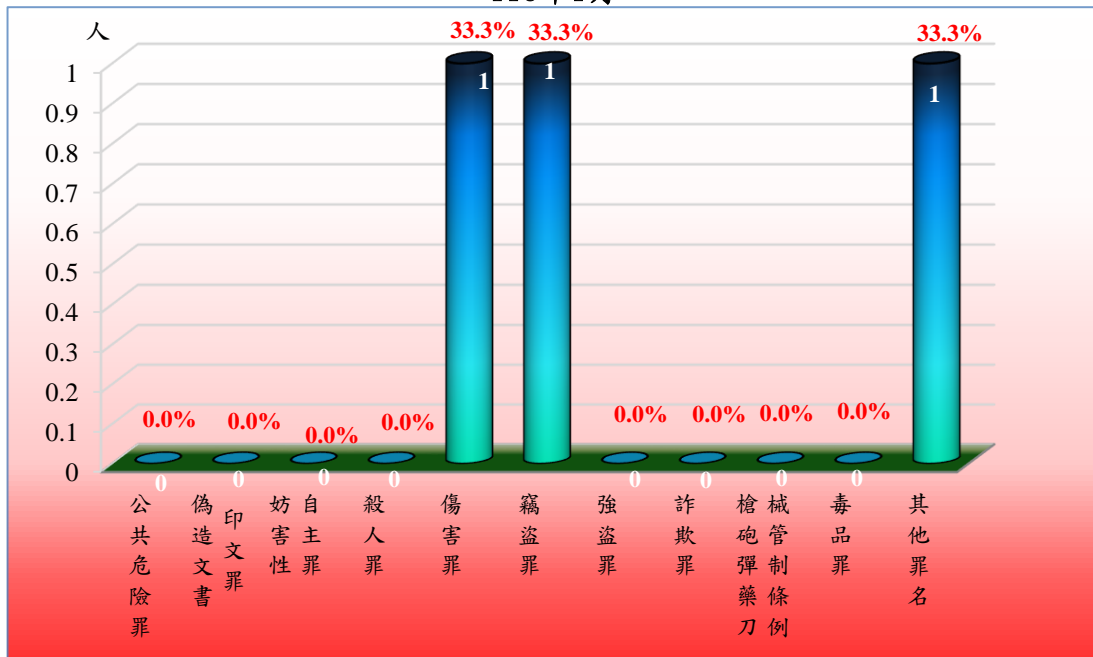
(二) 新入監受刑人罪名

113年1月新入監受刑人人數為3人，其中罪名以傷害罪1人、竊盜罪1人及違反森林法1人，各占33.3%。

表3 法務部矯正署雲林監獄新入監受刑人主要罪名

罪名別	109年	110年	111年	112年	113年1月	
					人	百分比(%)
總計	39	42	21	12	3	100.0
公共危險罪	5	5	-	-	-	-
偽造文書印文罪	-	-	-	-	-	-
妨害性自主罪	-	-	-	-	-	-
殺人罪	-	-	-	-	-	-
傷害罪	3	1	-	-	1	33.3
竊盜罪	4	9	1	2	1	33.3
強盜罪	-	-	-	1	-	-
詐欺罪	5	1	-	1	-	-
槍砲彈藥刀械管制條例	15	12	11	4	-	-
毒品罪	-	1	-	1	-	-
其他罪名	7	13	9	3	1	33.3

圖2 法務部矯正署雲林監獄新入監受刑人主要罪名
113年1月



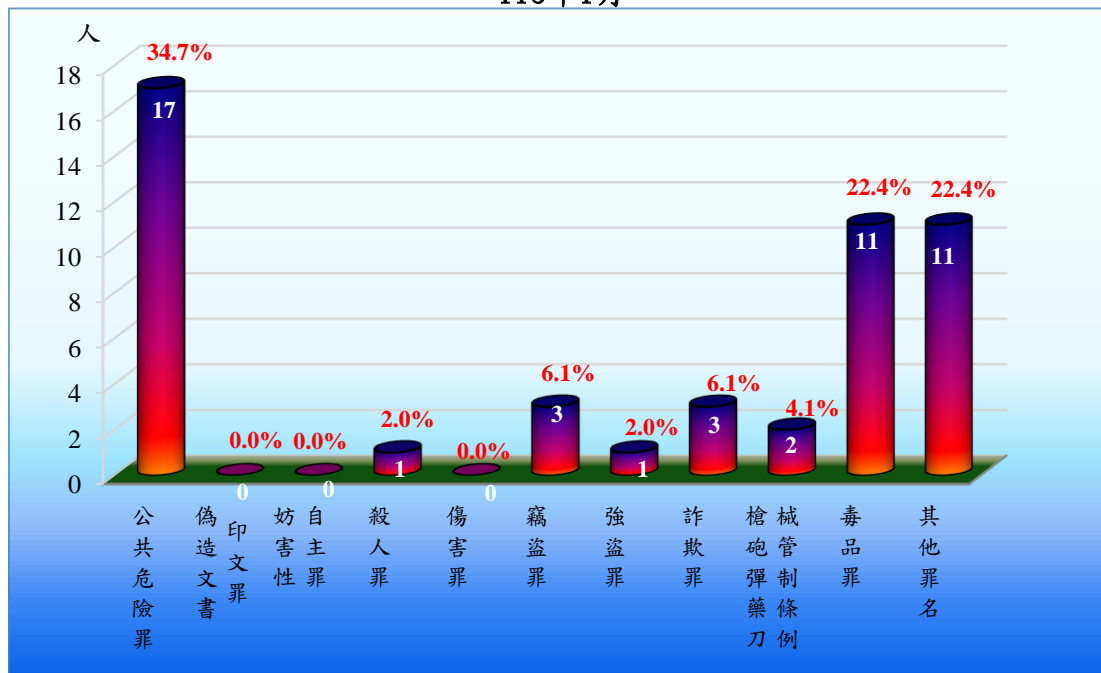
(三) 實際出獄受刑人罪名

113年1月出監受刑人人數為49人，其中罪名以公共危險罪17人，占34.7%最多；其次為毒品罪11人，占22.4%；第三為竊盜罪3人，占6.1%，三者合計為31人，占63.2%。

表4 法務部矯正署雲林監獄實際出獄受刑人主要罪名

罪名別	109年	110年	111年	112年	113年1月	
					人數	百分比(%)
總計	591	422	323	458	49	100.0
公共危險罪	182	90	74	204	17	34.7
偽造文書印文罪	8	5	2	5	-	-
妨害性自主罪	-	-	-	-	-	-
殺人罪	5	4	7	7	1	2.0
傷害罪	11	8	9	7	-	-
竊盜罪	50	47	28	56	3	6.1
強盜罪	22	12	15	13	1	2.0
詐欺罪	27	22	23	26	3	6.1
槍砲彈藥刀械管制條例	28	25	22	13	2	4.1
毒品罪	203	160	114	79	11	22.4
其他罪名	55	49	29	48	11	22.4

圖3 法務部矯正署雲林監獄實際出獄受刑人主要罪名
113年1月



(四) 在監受刑人罪名

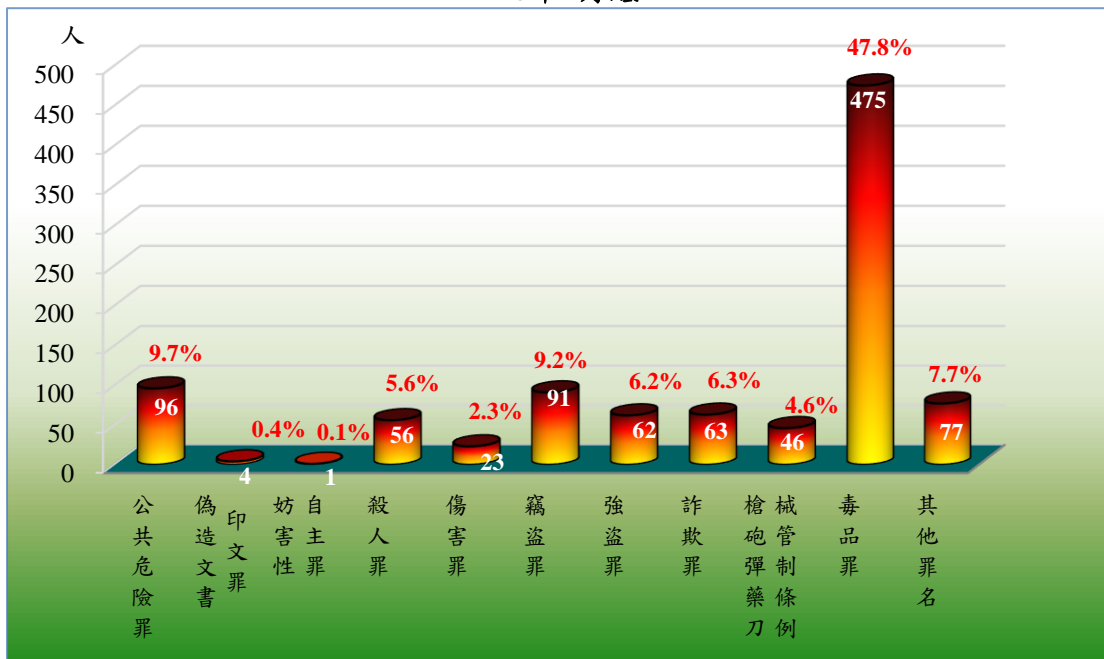
113年1月底在監受刑人人數為994人，其中罪名以毒品罪475人，占47.8%最多；其次為公共危險罪96人，占9.7%；第三為竊盜罪91人，占9.2%，三者合計為662人，占66.7%。

表5 法務部矯正署雲林監獄在監受刑人主要罪名

罪名別	109年底	110年底	111年底	112年底	113年1月底	
					人數	百分比(%)
總計	988	942	968	1,038	994	100.0
公共危險罪	77	43	91	114	96	9.7
偽造文書印文罪	4	4	9	4	4	0.4
妨害性自主罪	1	1	1	1	1	0.1
殺人罪	61	62	58	57	56	5.6
傷害罪	17	24	18	22	23	2.3
竊盜罪	77	68	87	92	91	9.2
強盜罪	76	83	69	63	62	6.2
詐欺罪	29	42	56	68	63	6.3
槍砲彈藥刀械管制條例	42	43	47	46	46	4.6
毒品罪	546	532	479	483	475	47.8
其他罪名	58	40	53	88	77	7.7

備註：毒品罪人數含毒品危害防制條例、肅清煙毒條例及麻醉藥品管理條例人數，以下同。

圖4 法務部矯正署雲林監獄在監受刑人主要罪名
113年1月底



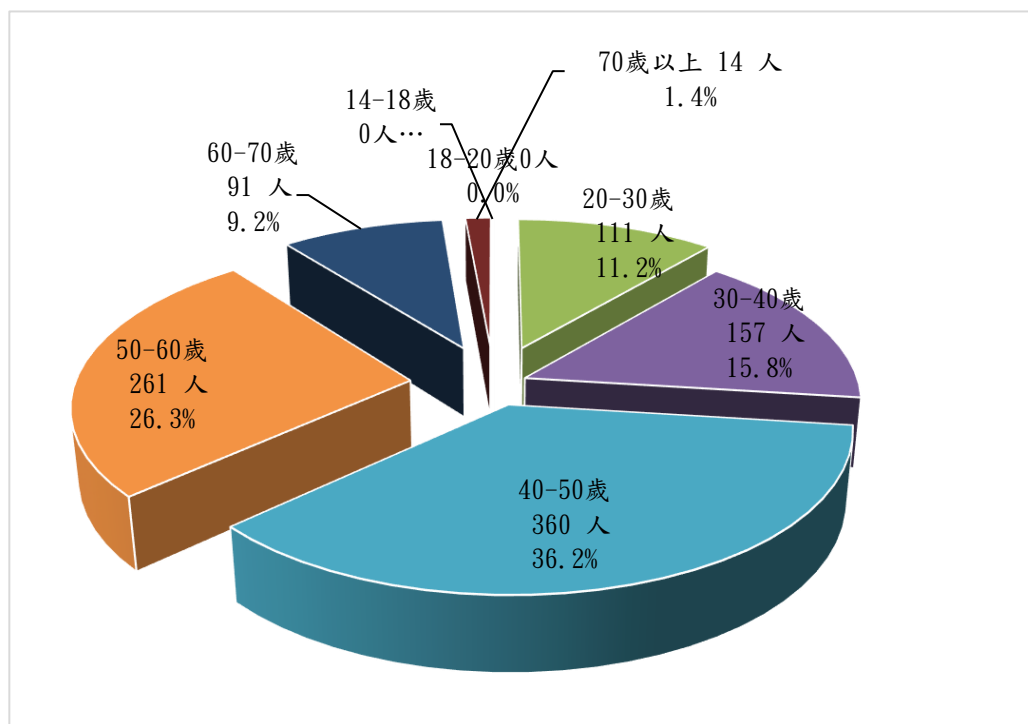
(五) 在監受刑人年齡

113年1月底在監受刑人人數為994人，其中年齡以40-50歲未滿360人，占36.2%最多；其次為年齡50-60歲未滿261人，占26.3%；第三為年齡30-40歲未滿157人，占15.8%，三者合計為778人，占78.3%。

表6 法務部矯正署雲林監獄在監受刑人年齡

年月別	總計	單位：人、%							
		14-18歲	18-20歲未滿	20-30歲	30-40歲未滿	40-50歲未滿	50-60歲未滿	60-70歲	70歲以上
109年底	988	-	-	70	185	416	235	74	8
110年底	942	-	-	73	167	393	228	75	6
111年底	968	-	-	90	154	389	244	82	9
112年底	1,038	-	1	118	165	372	274	94	14
113年1月底	994	-	-	111	157	360	261	91	14
結構比(%)	100.0	-	-	11.2	15.8	36.2	26.3	9.2	1.4

圖5 法務部矯正署雲林監獄在監受刑人年齡
113年1月底



(六) 在監受刑人應執行刑刑名

113年1月底在監受刑人人數為994人，其中應執行刑刑名以逾十五年330人，占33.2%為最高；十年以上十五年以下171人，占17.2%次之；一年以上三年未滿128人，占12.9%再次之，三者合計為629人，占63.3%。若以十年以上統計（含無期徒刑45人），則合計為546人，占54.9%。

表8 法務部矯正署雲林監獄在監受刑人應執行刑刑名

單位：人、%

刑名別	109年底	110年底	111年底	112年底	113年1月底	
					人數	百分比(%)
總計	988	942	968	1,038	994	100.0
死刑	-	-	-	-	-	-
無期徒刑	52	50	47	45	45	4.5
有期徒刑	六月以下	35	15	60	74	5.4
	逾六月一年未滿	58	19	42	58	4.5
	一年以上二年未滿	94	66	84	134	12.9
	二年以上五年未滿	59	45	52	71	7.4
	五年以上七年未滿	68	60	54	52	5.2
	七年以上十年未滿	102	110	103	92	8.9
	十年以上十五年以下	176	189	175	175	17.2
逾十五年	335	377	348	332	330	33.2
拘役	5	1	1	1	2	0.2
罰金(易服勞役)	4	10	2	4	4	0.4

圖7 法務部矯正署雲林監獄在監受刑人應執行刑刑名
113年1月底

