

行動接見註冊步驟

第一步 首次使用系統、先進行註冊



第二步 閱讀個資保護聲明並勾選，點選下一步

- 將身分證明相關檔案提供給收容人所在機關，審核是否可預約接見
 - 使用照片在行動接見時進行人臉辨識
04. 蒐集目的以外的利用
- 我們只會在蒐集目的之必要範圍內，依前述說明利用您的個人資料，除非：
- 法律明文規定，例如受司法機關或主管機關依法要求提供個人資料。
 - 為增進公共利益所必要或為防止他人權益之重大危害，例如偵測/預防詐欺或網路犯罪等違法行為。
 - 為免除您的生命、身體、自由或財產上之危險，例如當您行蹤不明時，將您的位置資訊提供給有偏得知之第三人。
 - 受公務機關或學術研究機構請託，至於公共利益為統計或學術研究而有必要，以無法識別您的身分之形式，提供資料給該公務機關或學術研究機構；或以可識別您的身分之形式提供資料，但該公務機關或學術研究機構保證所產出並對外揭露之結果無法識別您的身分。
 - 依法得到您的同意。
 - 有利於您的權益。
5. 您有哪些權力可以行使
- 您有權請求查詢、閱覽我們保有您的個人資料，或請求我們提供複製本，但我們依法得酌收必要的成本費用。
 - 您有權向我們補充或更正您的個人資料
 - 當不再使用本人口網服務時，或您認為我們不再需要您的個人資料時，您有權請求我們刪除、停止處理或利用您的個人資料，但我們因執行業務所必須（例如法令已規定保存期限），或另外取得您的書面同意時，仍得保存或繼續處理、利用您的個人資料。
 - 如您認為我們違法蒐集、處理或利用您的個人資料時，您有權請求我們刪除、停止處理或利用您的個人資料，但我們會檢視是否有違法情形，並回覆您結果。
6. 您若不提供個人資料的影響
- 註冊時所列的個人資料多數為必填欄位，如未正確、完整填寫，可能無法註冊帳號，或將無法申請各本服務。

本人已詳閱本網站依個人資料保護法所告知事項並清楚瞭解蒐集、處理或利用個人資料之目的及用途。

下一步

閱讀個資保護聲明並勾選，點選下一步
法務部矯正署便民服務入口網

第三步 填寫註冊資料(姓名、身分證字號、電子信箱、出生年月日、密碼設定)



註冊帳號


填寫註冊資料

林XX	身分證
信箱	年/月/日
手機	電話
密碼	再次確認密碼

辦理行動接見必填

註冊

第四步 資料填寫完成後，點選註冊按鈕。



註冊帳號

林XX	F123456789
aa@gmail.com	1999/01/01
0988888888	電話
*****	*****

辦理行動接見必填

註冊

資料填寫完畢，點選註冊按鈕

第五步 送出註冊資料，等候系統寄發驗證郵件。

第六步 至您的電子信箱，找尋註冊通知，點擊郵件連結進行帳號驗證。



帳號註冊結果

註冊資料填寫成功，帳號驗證信件已寄至信箱：[redacted]，請於10分鐘內完成郵件認證，時間超過後需重新填寫資料並驗證。

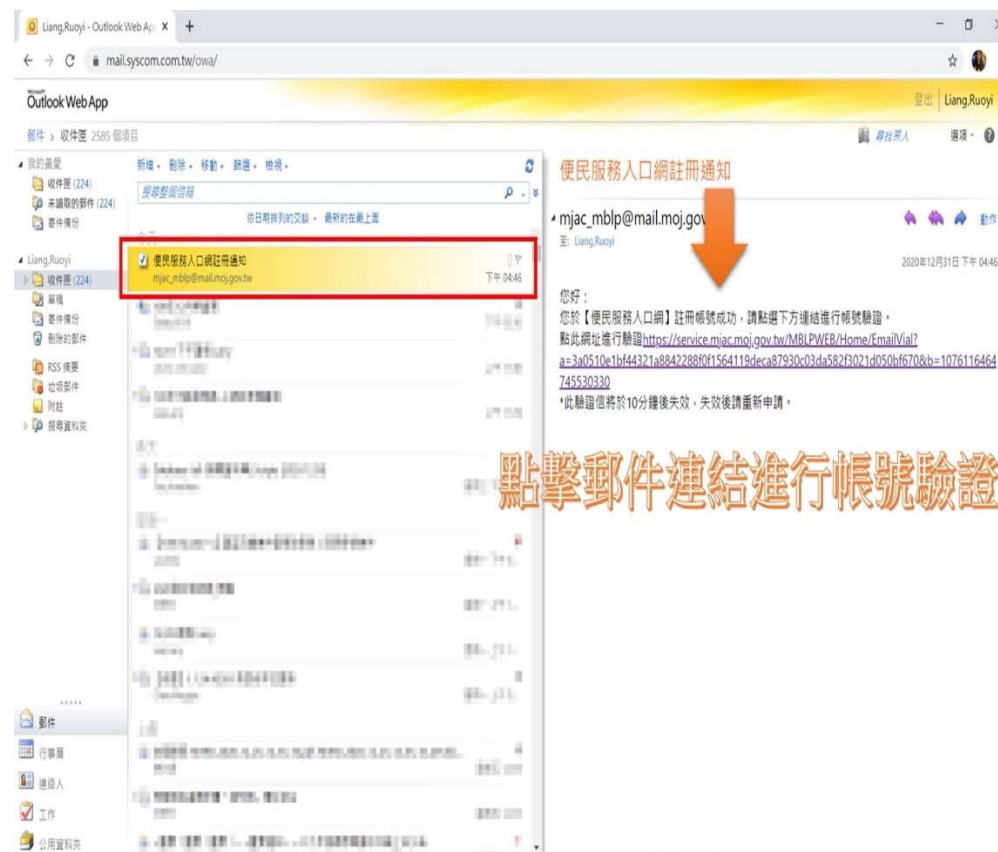
送出註冊資料，等候系統寄發驗證郵件

法務部矯正署便民服務入口網

訊息及流程公告

機關接見時段查詢

個人資料聲明



便民服務入口網註冊通知

mjac_mblp@mail.moj.gov

至: Liang.Ruoyi

2020年12月31日 下午 04:46

您好：

您於【便民服務入口網】註冊帳號成功，請點選下方連結進行帳號驗證。

點此網址進行驗證[https://service.mjac.moj.gov.tw/MBI/PW/EB/Home/FmailVial?](https://service.mjac.moj.gov.tw/MBI/PW/EB/Home/FmailVial?a=3a0510e1bf44321a8842288f01564118deca87930c03da582f3021d050b6708bb=1076116464745530330)

[a=3a0510e1bf44321a8842288f01564118deca87930c03da582f3021d050b6708bb=1076116464745530330](https://service.mjac.moj.gov.tw/MBI/PW/EB/Home/FmailVial?a=3a0510e1bf44321a8842288f01564118deca87930c03da582f3021d050b6708bb=1076116464745530330)

*此驗證信將於10分鐘後失效，失效後請重新申請。

點擊郵件連結進行帳號驗證

第七步 帳號驗證成功，註冊完成。



行動接見服務項目申請及上傳證明文件步驟

第一步 輸入帳號密碼，登入系統



第二步 點選服務項目申請



第三步 輸入收容人機關與呼號

服務項目申請對象

選擇矯正機關

- 八德外役監獄
- 彰化監獄
- 高雄女子監獄
- 臺中女子監獄
- 桃園女子監獄
- 金門監獄第一分監
- 基隆看守所
- 臺北看守所
- 新竹看守所
- 臺中看守所
- 彰化看守所
- 嘉義看守所
- 屏東看守所
- 花蓮看守所**
- 南投看守所
- 苗栗看守所
- 臺北女子看守所
- 臺北少年觀護所
- 臺南少年觀護所

申請服務項目內容

預約遠距接見 預約行動接見 (下面限必須上傳)

需上傳之佐證檔案

檔案可上傳尺寸合計 20 MB

選擇檔案 未選擇任何檔案
上傳類型PDF、PNG、JPG、JPEG

選擇檔案 未選擇任何檔案
(可上傳類型PDF、PNG、JPG、JPEG)

正面清晰照片 選擇檔案 未選擇任何檔案
(可上傳類型PNG、JPG、JPEG)

選擇花蓮看守所

第四步 點選查詢按鈕



服務項目申請

服務項目申請對象

澎湖監獄 1783

與收容人關係 申請對象：1783號○○

申請服務項目內容

點選查詢按鈕

第五步 選擇與收容人關係

服務項目申請

服務項目申請對象

澎湖監獄 1783 查詢

申請對象：1783藍〇〇

與收容人關係

- 堂姐(姊)
- 義父(母)
- 養父(母)
- 養子(女)
- 養子(女)
- 妻兄(弟)
- 妻姐(妹)
- 夫兄(弟)
- 夫姐(妹)
- 外祖父(母)
- 孫子(女)
- 祖孫
- 舅公(母)**
- 牧師
- 編父(母)
- 姪婿(媳)
- 公公
- 婆婆
- 妯娌
- 其他

申請服務項目內容

預約遠距接見 預約行動接見
(正面照必須上傳)

需上傳之佐證檔案

檔案可上傳尺寸合計 20 MB

選擇檔案 未選擇任何檔案
上傳類型PDF、PNG、JPG、JPEG

選擇檔案 未選擇任何檔案
上傳類型PDF、PNG、JPG、JPEG

正面清晰照片 選擇檔案 未選擇任何檔案

選擇與收容人關係

第六步 勾選申請服務項目

服務項目申請

服務項目申請對象

澎湖監獄 1783 查詢

申請對象：1783藍〇〇

其他

申請服務項目內容

預約現場接見 預約遠距接見 預約行動接見
(正面照必須上傳)

需上傳之佐證檔案

檔案可上傳尺寸合計 20 MB

身分證明文件 選擇檔案 未選擇任何檔案
(可上傳類型PDF、PNG、JPG、JPEG)

關係證明文件 選擇檔案 未選擇任何檔案
(可上傳類型PDF、PNG、JPG、JPEG)

正面清晰照片 選擇檔案 未選擇任何檔案

勾選申請服務項目

第七步 上傳文件與照片

預約現場接見 預約遠距接見 預約行動接見
(正面照必須上傳)

需上傳之佐證檔案

檔案可上傳尺寸合計 20 MB

身分證明文件 IDCard.jpg
(可上傳類型PDF、PNG、JPG、JPEG)

關係證明文件 未選擇任何檔案
(可上傳類型PDF、PNG、JPG、JPEG)

正面清晰照片 未選擇任何檔案
(可上傳類型PNG、JPG、JPEG)

上傳文件與照片

法務部矯正署便民服務入口網

第八步 完成服務項目申請



服務項目申請

服務項目申請已送出，審核結果將寄至您信箱。

完成服務項目申請

法務部矯正署便民服務入口網

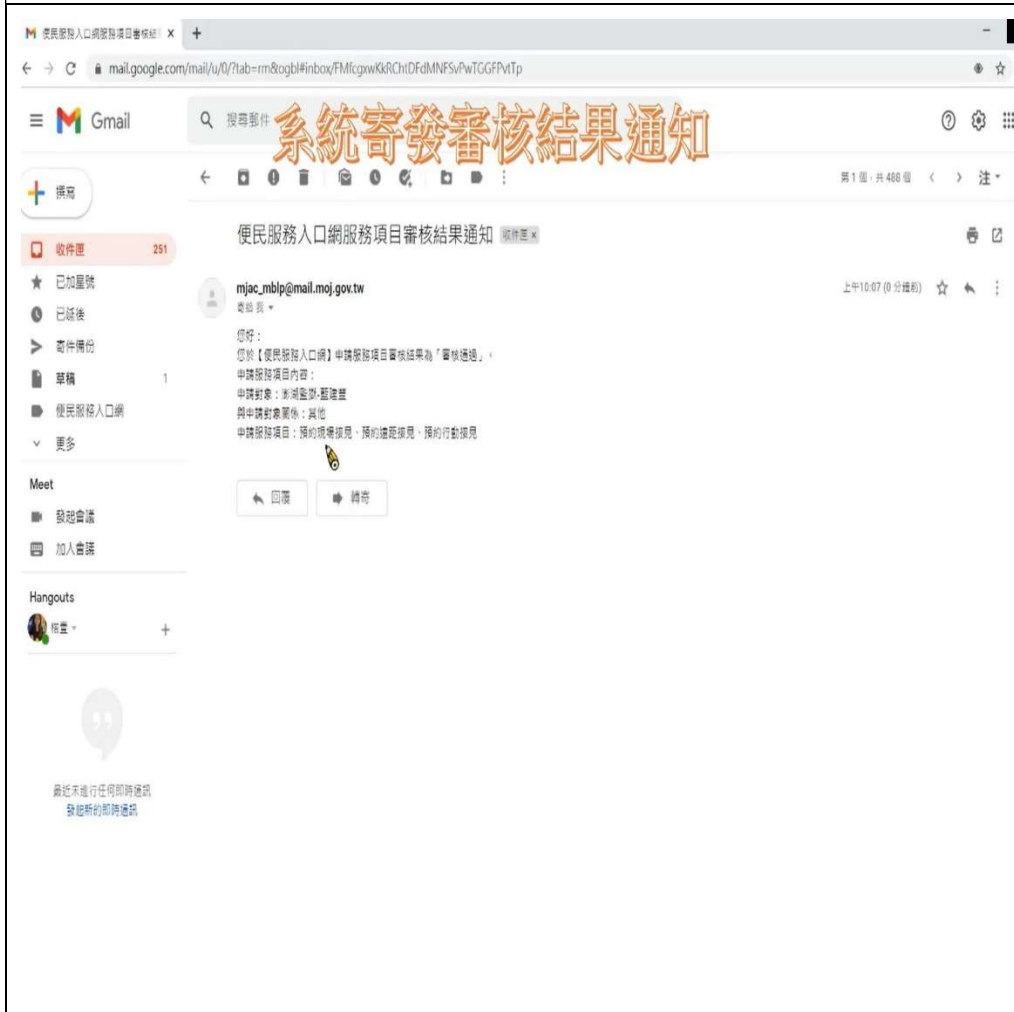
帳號與服務

預約接見

家庭聯絡簿

訊息及流程公告

第九步 系統寄發審核結果通知

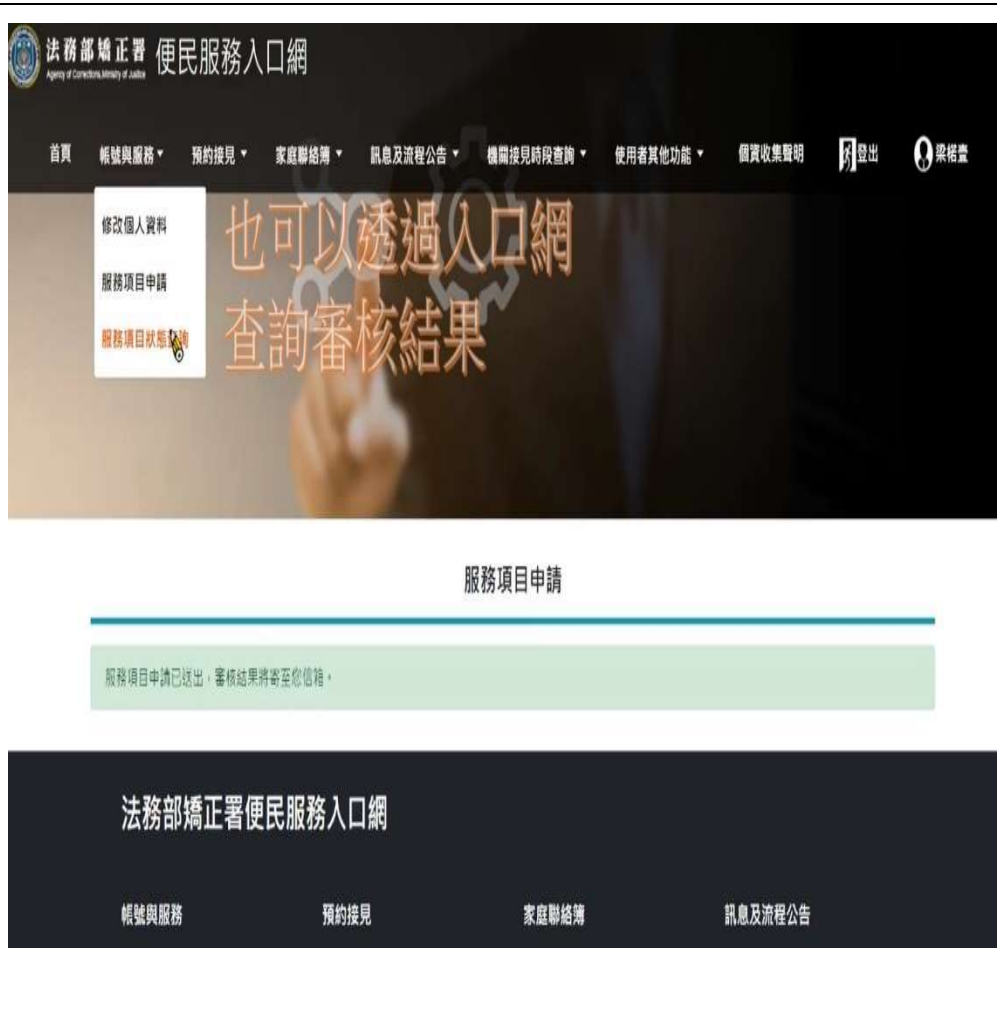


The screenshot shows a Gmail interface with a search bar containing the text "系統寄發審核結果通知". The email list shows an email from "mjac_nbip@mail.moj.gov.tw" with the subject "便民服務入口網服務項目審核結果通知". The email content is as follows:

您好：
您於【便民服務入口網】申請服務項目審核結果為「審核通過」。
申請服務項目內容：
申請對象：澎湖監獄-監理室
與申請對象關係：其他
申請服務項目：預約現場接見、預約遠距接見、預約行動接見

Buttons for "回覆" (Reply) and "轉寄" (Forward) are visible at the bottom of the email content.

第十步 也可透過入口網查詢審核結果



The screenshot shows the website "法務部矯正署 便民服務入口網" (Agency of Corrections, Ministry of Justice). The navigation menu includes: 首頁, 帳號與服務, 預約接見, 家庭聯絡簿, 訊息及流程公告, 機關接見時段查詢, 使用者其他功能, 個人資料聲明, 登出, and 梁裕堯.

The main content area features a large orange text overlay: "也可以透過入口網查詢審核結果". Below this, there is a "服務項目申請" (Service Application) button. A green confirmation message states: "服務項目申請已送出，審核結果將寄至您信箱。"

The footer contains the text "法務部矯正署便民服務入口網" and a navigation menu with: 帳號與服務, 預約接見, 家庭聯絡簿, and 訊息及流程公告.

行動接見預約申請步驟

第一步 點選線上預約申請



訊息公告 接見線上申辦流程

標題	日期
行動接見暨便民服務網系統啟用(公告測試)	2020/12/11

更多公告

第二步 選擇接見類型



法務部矯正署便民服務入口網

第三步 選擇接見對象



選擇接見對象

選擇接見類型 選擇接見對象 選擇其他接見人 預約時段挑選 確認預約接見資訊

2. 選擇接見對象

相關理由

上一步 下一步

法務部矯正署便民服務入口網

第四步 選擇其他接見人



選擇其他接見人

選擇接見類型 選擇接見對象 選擇其他接見人 預約時段挑選 確認預約接見資訊

3. 選擇其他接見人

第二接見人

第三接見人

上一步 下一步

法務部矯正署便民服務入口網

第五步 預約時段挑選



預約時段挑選

選擇接見類型 選擇接見對象 選擇其他接見人 預約時段挑選 確認預約接見資訊

2021/01/10 ~ 2021/01/16 下一週

檔次	星期日 10	星期一 11	星期二 12	星期三 13	星期四 14	星期五 15	星期六 16
第1梯 09:00		○	○	○		○	
第2梯 09:30		○	○	○		○	
第3梯 10:00		○	○	○		○	
第4梯 10:30		○	○	○		○	
第5梯 11:00		○	○	○		○	
第6梯 14:00		○	○	○		○	
第7梯 14:30		●	○	○	○	○	
第8梯 15:00		○	○	○		○	
第9梯 15:30		○	○	○		○	
第10梯 16:00		○	○	○		○	

上一步 下一步

4.預約時段挑選

第六步 確認預約接見資訊

確認預約接見資訊

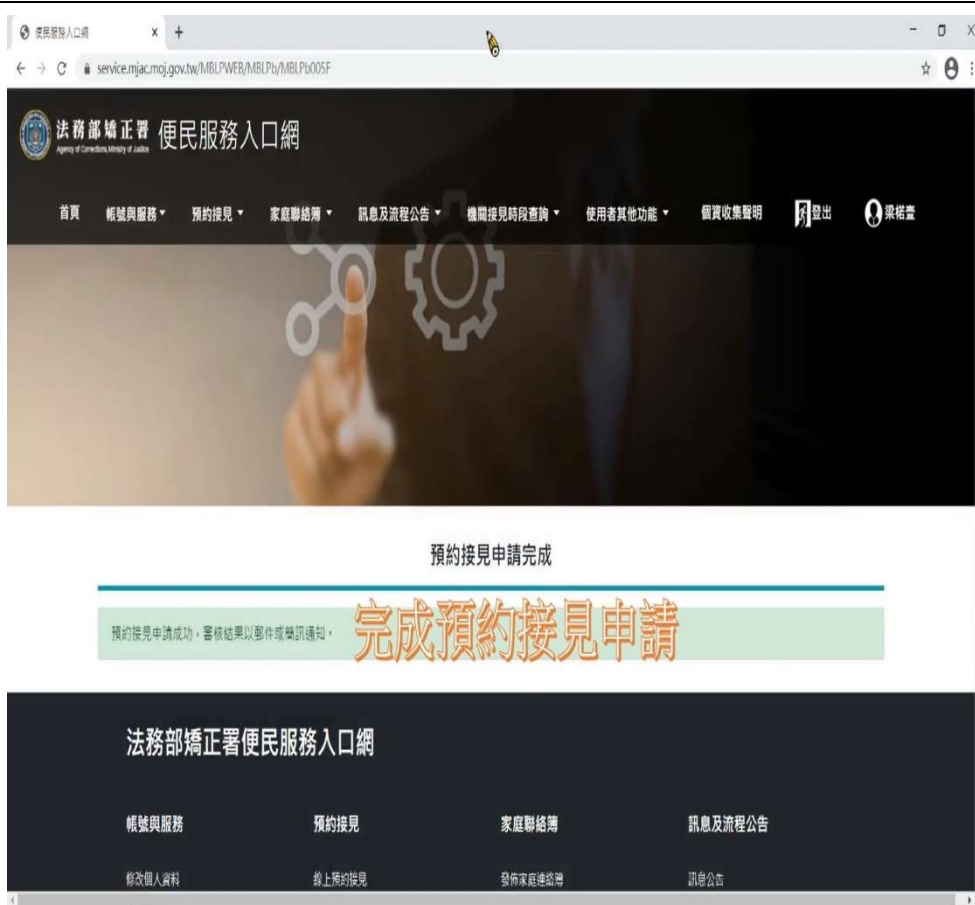
選擇接見類型 選擇接見對象 選擇其他接見人 預約時段挑選 確認預約接見資訊

行動接見時請在穩定的網路環境下進行，以確保視訊品質

上一步 確認

5.確認預約接見資訊

第七步 完成預約接見申請



第八步 系統寄發審核結果通知

